



Business Region Göteborg



BUSINESS REGION
GÖTEBORG

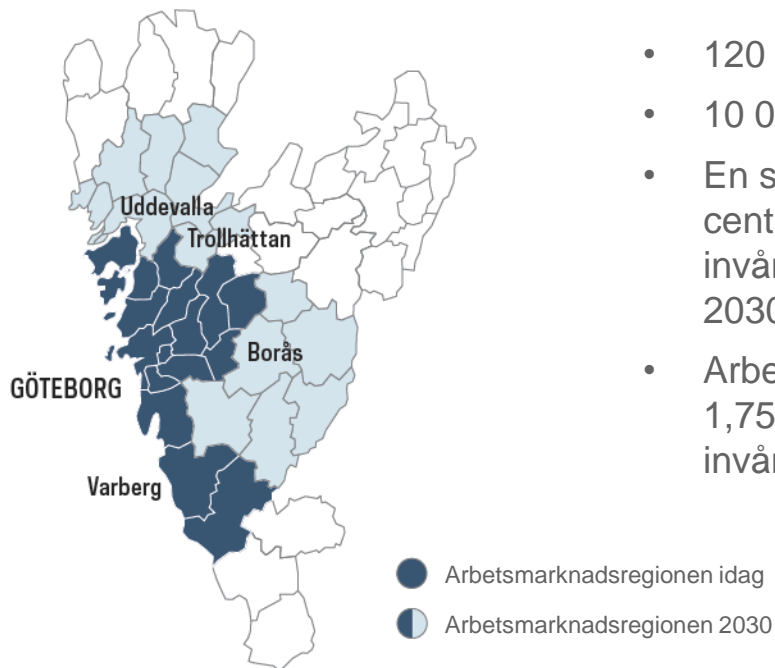
Därför är intresset rekordstort för Göteborg

Tre skäl till att intresset ökar så snabbt för Göteborg

- Göteborgsbaserade företag har de senaste åren satsat miljarder på att utveckla nya produkter och tjänster
- Byggplaner för 1 000 miljarder kronor lockar till investeringar i en omfattning som Göteborg aldrig tidigare sett
- Den snabba digitaliseringen skapar möjligheter för företag och människor med förmåga att tänka nytt att slå igenom stort

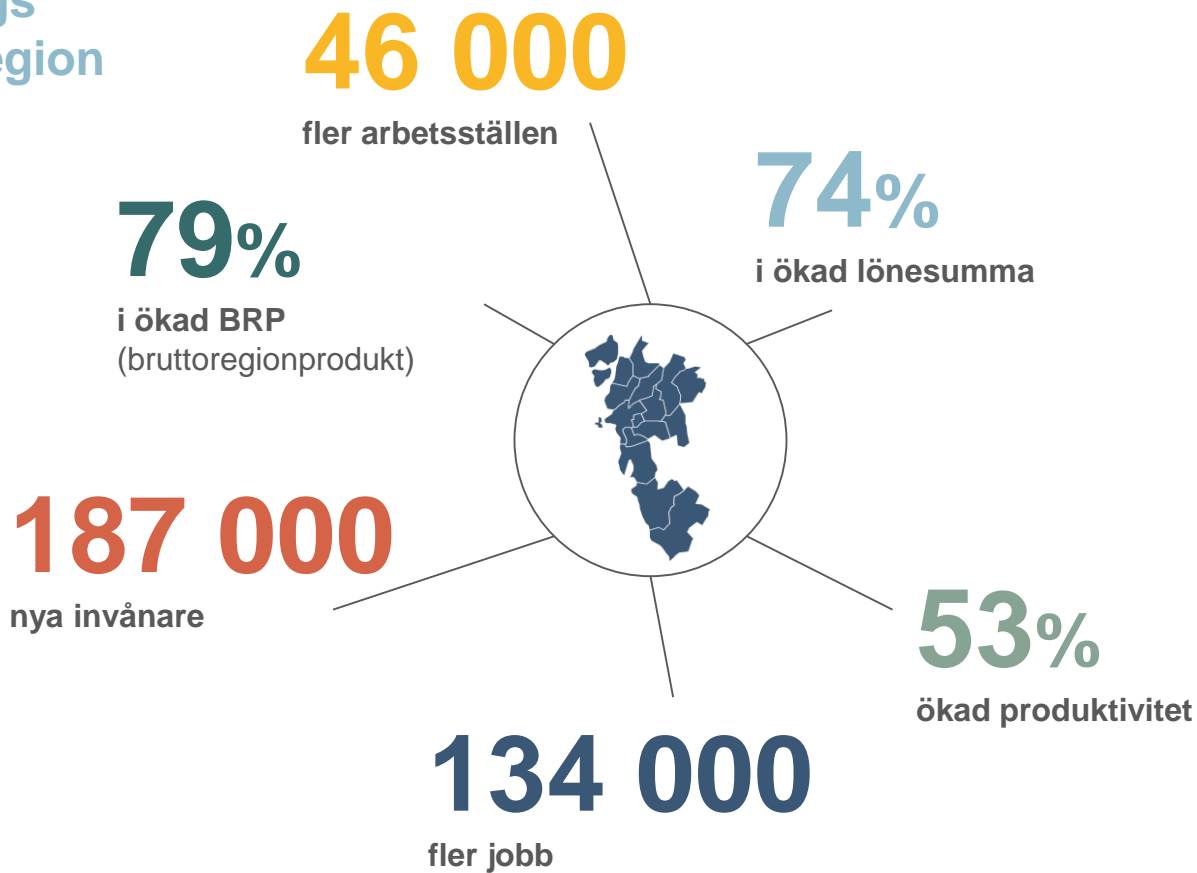


Tillväxtstrategi – att växa i folkmängd och yta



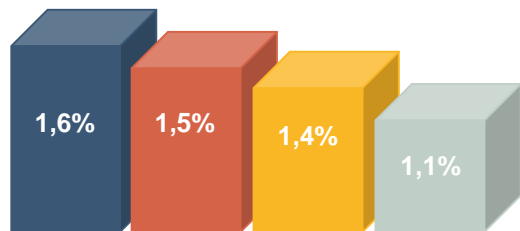
- 120 000 nya jobb. (2016-2035)
- 10 000 fler invånare varje år.
- En särskild satsning görs på regionens kärna, centrala Göteborg, som ska stärkas med 45 000 invånare och 60 000 arbetsplatser fram till år 2030. (2012-2030)
- Arbetsmarknadsregionen ska år 2030 omfatta 1,75 miljoner invånare, jämfört med 1,17 miljoner invånare idag.

Tillväxt i Göteborgs arbetsmarknadsregion sedan år 2000



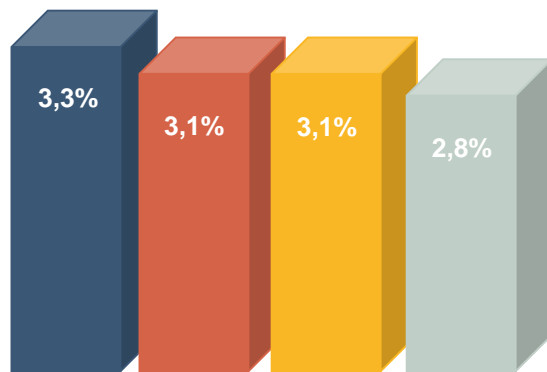
Tillväxt i svenska storstadsregioner

- Göteborgsregionen
- Stockholmsregionen
- Malmöregionen
- Sverige



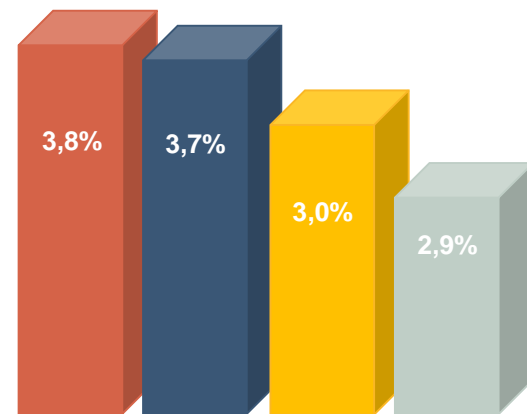
Sysselsättning

Årlig tillväxt i antal sysselsatta
2000-2016



Lönesumma

Årlig real tillväxt i lönesumma
2000-2017



Bruttoregionalprodukt

Årlig real tillväxt i bruttoregional-
produkt 2000-2015

Göteborgsregionen - en ledande forskningsregion med stark internationell konkurrenskraft

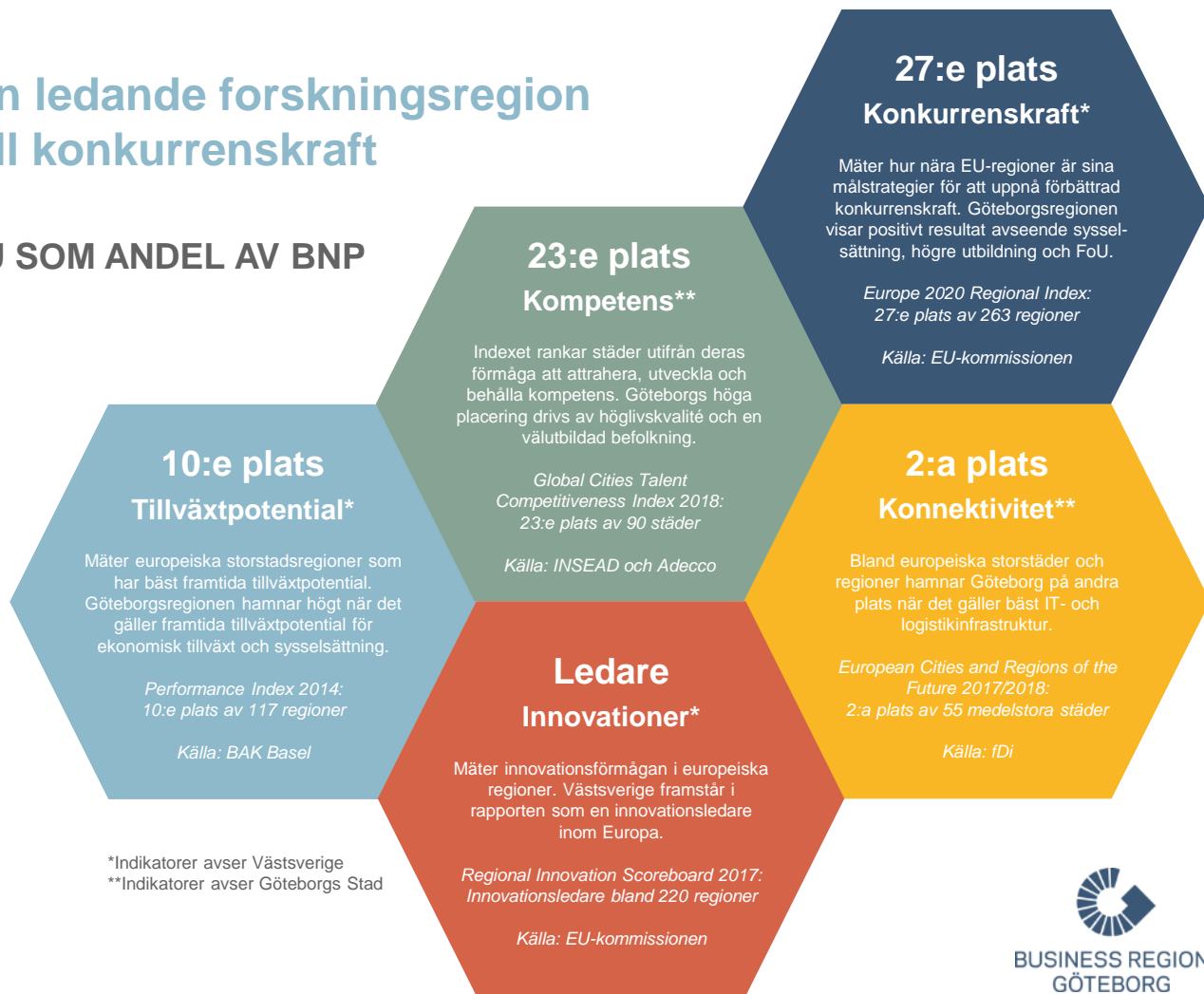
GLOBAL RANKING FÖR FOU SOM ANDEL AV BNP

1, 2, ..., **4**, ..., 195, 196

Sverige

25%

av Sveriges FOU investeringar sker i Västsverige



*Indikatorer avser Västsverige

**Indikatorer avser Göteborgs Stad



BUSINESS REGION
GÖTEBORG

Varuexport till regionens största handelspartners

TOPP 10 VARUEXPORDESTINATIONER 2017

PLACERING	LAND	VARUEXPORTVÄRDE 2017, MKR
1	USA	30 888
2	Norge	29 652
3	Tyskland	21 662
4	Kina	16 762
5	Danmark	16 577
6	Storbritannien	15 351
7	Finland	14 037
8	Frankrike	10 170
9	Nederländerna	7 940
10	Ryssland	4 829
Västra Götalands län totalt		271 317
Göteborgsregionen totalt		220 346
Göteborgsregionens andel av Sverige		17%

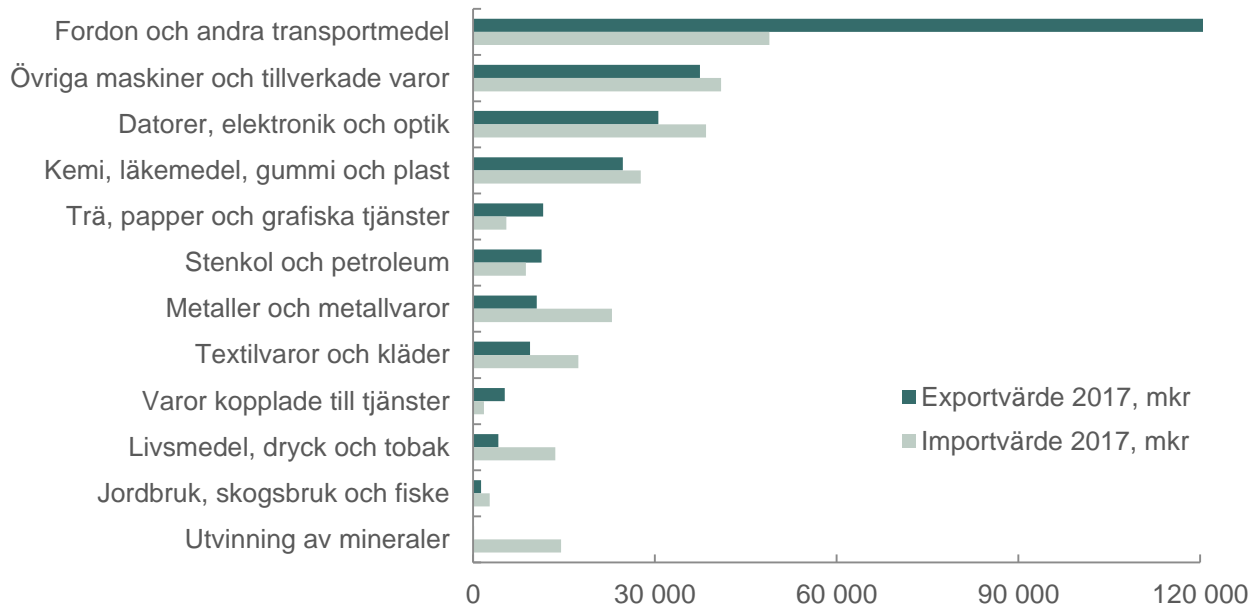
**Dubbelt så
stark tillväxt**

i real varuexport från
Göteborgsregionen
(+13%) jämfört med
Sverige (+7%)



Detta exporterar och importerar regionen

VARUEXPORT OCH VARUIMPORT, FÖRDELAT EFTER PRODUKTGRUPP 2017



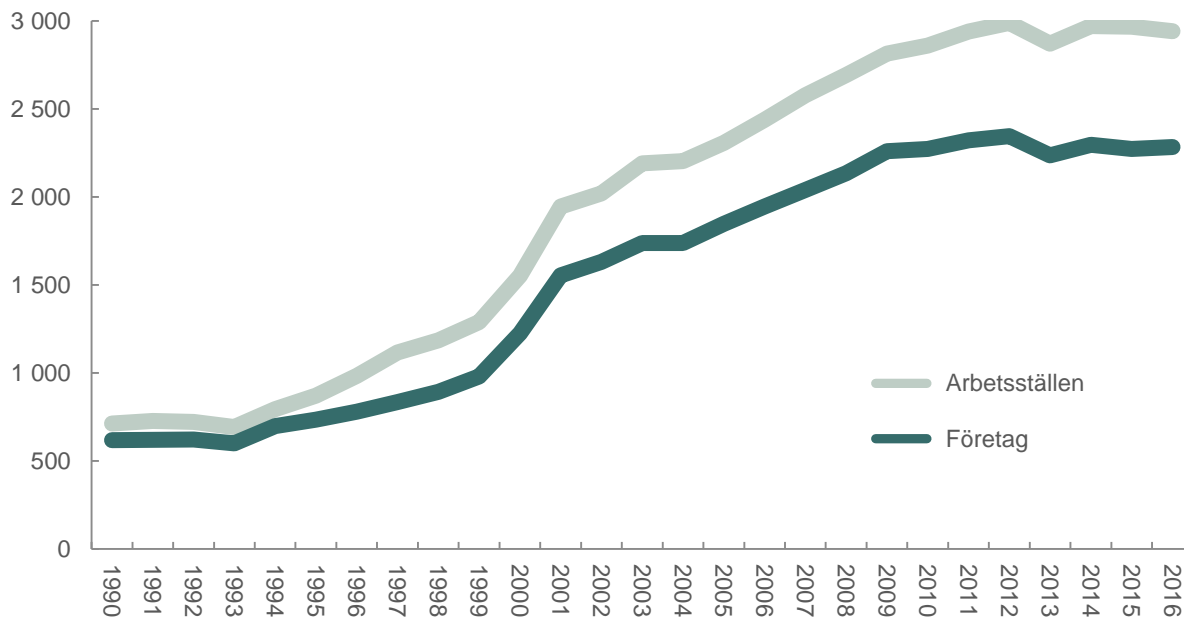
19%

eller 20 mdkr reall
växte varuexporten i
fordonsindustrin
2016-2017



Många utlandsägda företag i regionen

UTLANDSÄGDA FÖRETAG OCH ARBETSSTÄLLEN 1990-2016



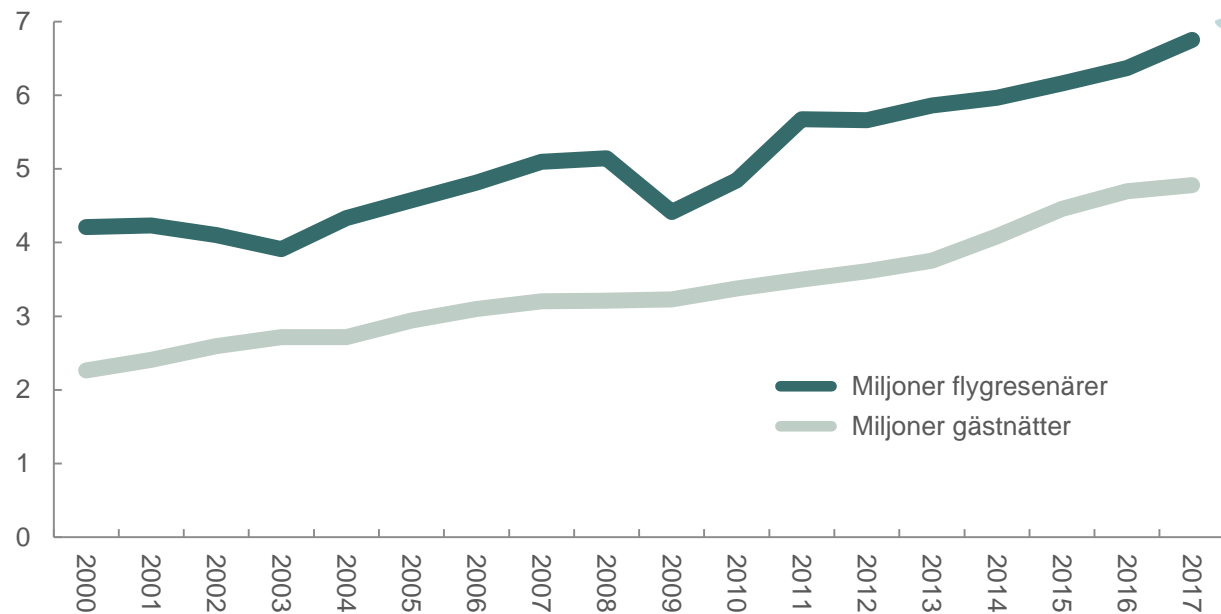
Var femte

arbetare i
Göteborgsregionen
är anställd i ett
utlandsägt företag



Rekord i resande till och från regionen samt i antal gästnätter

ANTAL FLYGPASSAGERARE OCH GÄSTNÄTTER I GÖTEBORGSREGIONEN
2000-2017



ca **7**
miljoner
flygresenärer 2017
är nytt rekord

4,8
miljoner
gästnätter 2017
är nytt rekord

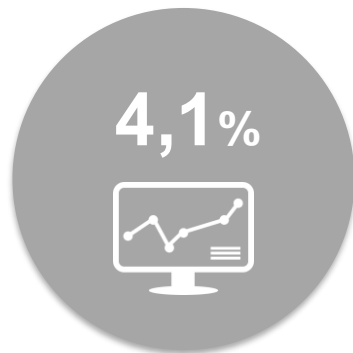


Bygg- och tjänsteföretagen har vuxit mest

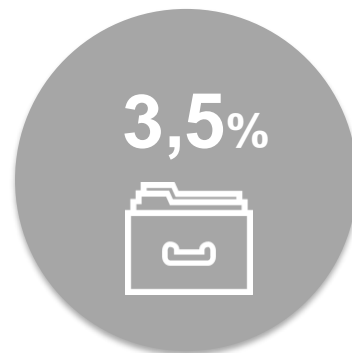
ÅRLIG REAL TILLVÄXT I LÖNESUMMA PER SEKTOR I
GÖTEBORGSREGIONEN 2000–2017



BYGGFÖRETAG



TJÄNSTEFÖRETAG



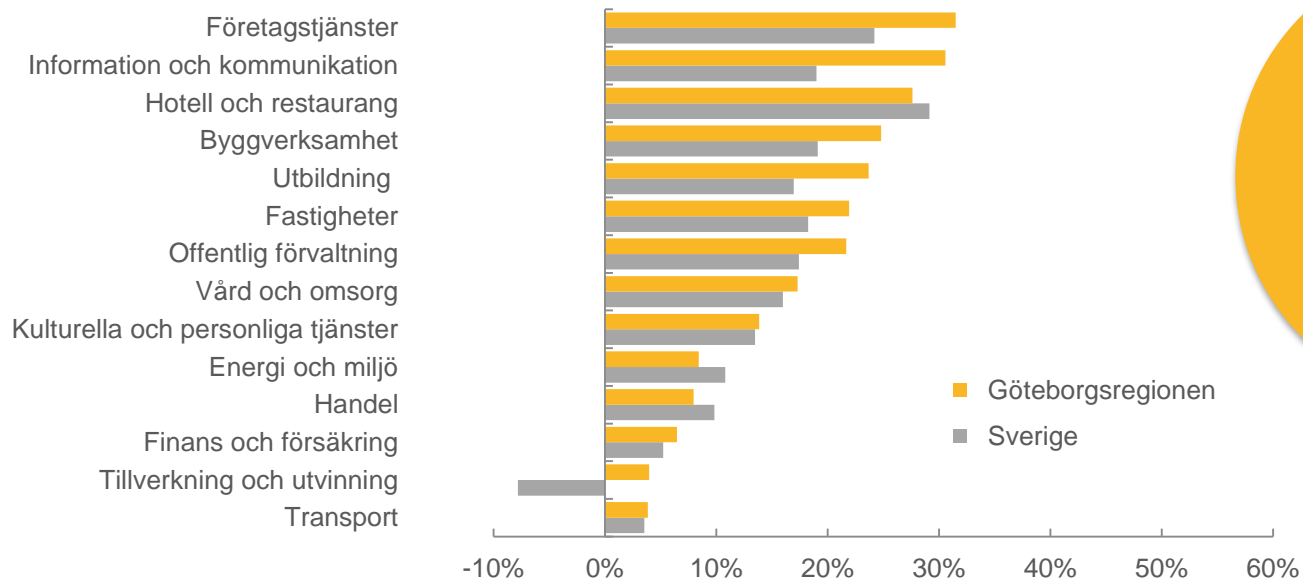
OFFENTLIG SEKTOR



INDUSTRIFÖRETAG

Störst jobbtillväxt inom företagstjänster

PROCENTUELL FÖRÄNDRING I SYSSELSATTA PER BRANSCH 2009–2016



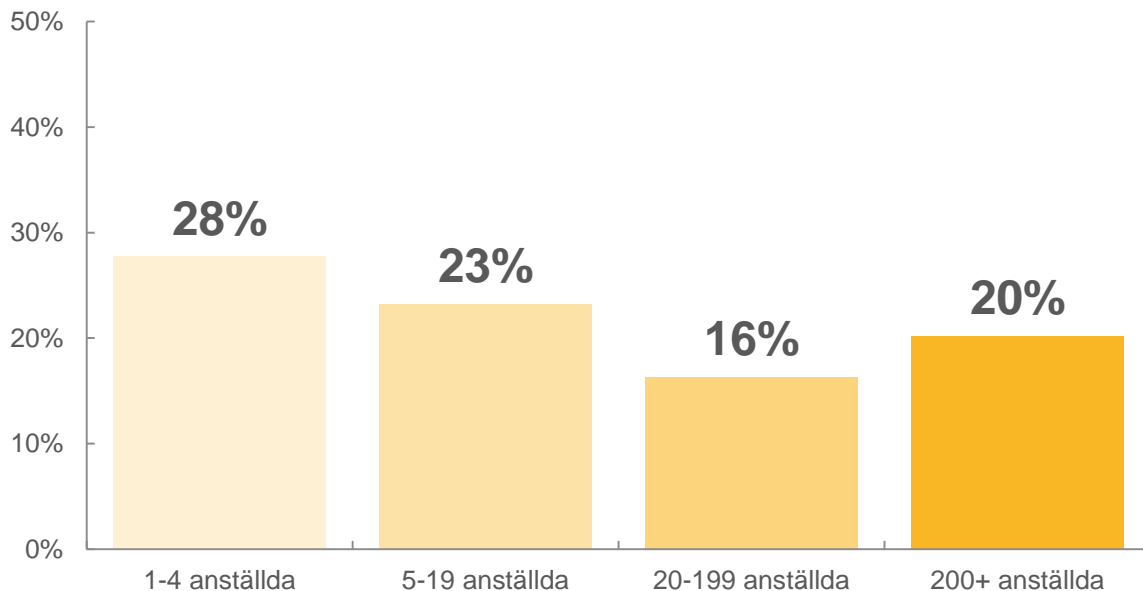
100 000

fler kontorssysselsatta
förväntas arbeta i
Göteborgsregionen
år 2035



Småföretagen har snabbast tillväxt i anställda

PROCENTUELL FÖRÄNDRING I ANSTÄLLDA PER
STORLEKSKLASS 2007-2017



143 000

personer var anställda
i företag med färre än
20 anställda år 2017



Regionens näringsliv skapar mycket värde

FÖRÄDLINGSVÄRDE I MKR PER BRANSCH 2016

BRANSCH	FÖRÄDLINGSVÄRDE 2016, MKR	ANDEL
Företagstjänster	119 960	23,2%
Tillverkning och utvinning	93 353	18,1%
Handel	79 544	15,4%
Byggverksamhet	40 856	7,9%
Transport	38 515	7,5%
Fastighetstjänster	36 615	7,1%
Information och kommunikation	31 263	6,1%
Finans och försäkring	16 667	3,2%
Vård och omsorg	16 038	3,1%
Hotell och restaurang	13 869	2,7%
Personliga och kulturella tjänster	11 442	2,2%
Energi och miljö	9 078	1,8%
Utbildning	6 505	1,3%
Jordbruk, skogsbruk och fiske	1 936	0,4%
Okänt	541	0,1%
Offentlig förvaltning	8	0,0%
Totalt Göteborgsregionen	516 190	100,0%

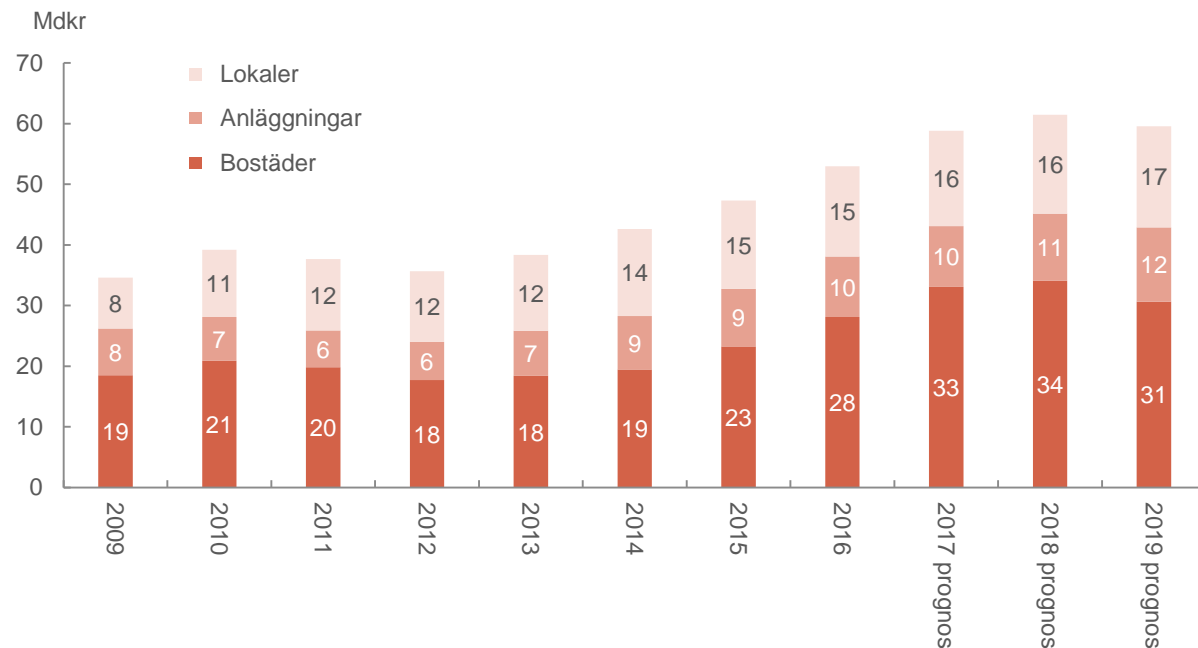
92 %

av Sveriges branscher
finns representerade i
Göteborgsregionen



Så mycket investeras i bostäder och kontorslokaler i regionen

INVESTERINGSVOLYM I MDKR I LOKALER, ANLÄGGNINGAR OCH BOSTÄDER I GÖTEBORGSREGIONEN 2009–2019

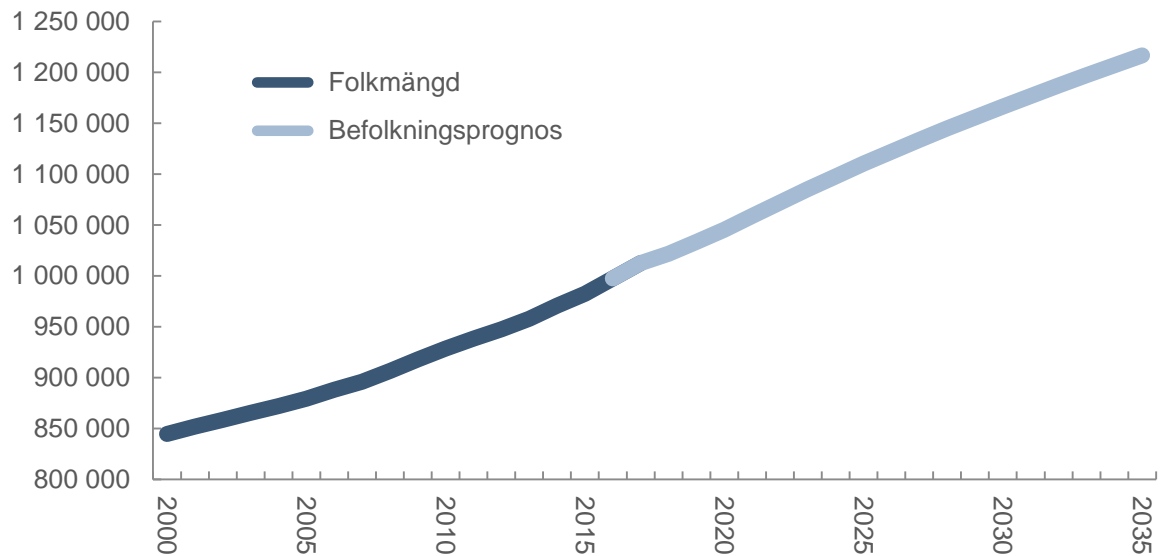


1 000
miljarder

kronor i planerade
investeringar fram
till år 2035

Befolkningen fortsätter växa

FOLKMÄNGD I GÖTEBORGSREGIONEN 2000-2017 SAMT PROGNOS FÖR ÅREN 2018-2035



1 012 569

är antalet invånare i
Göteborgsregionen
år 2017



Nordisk kostnadsjämförelse 2018



En billigare måltid



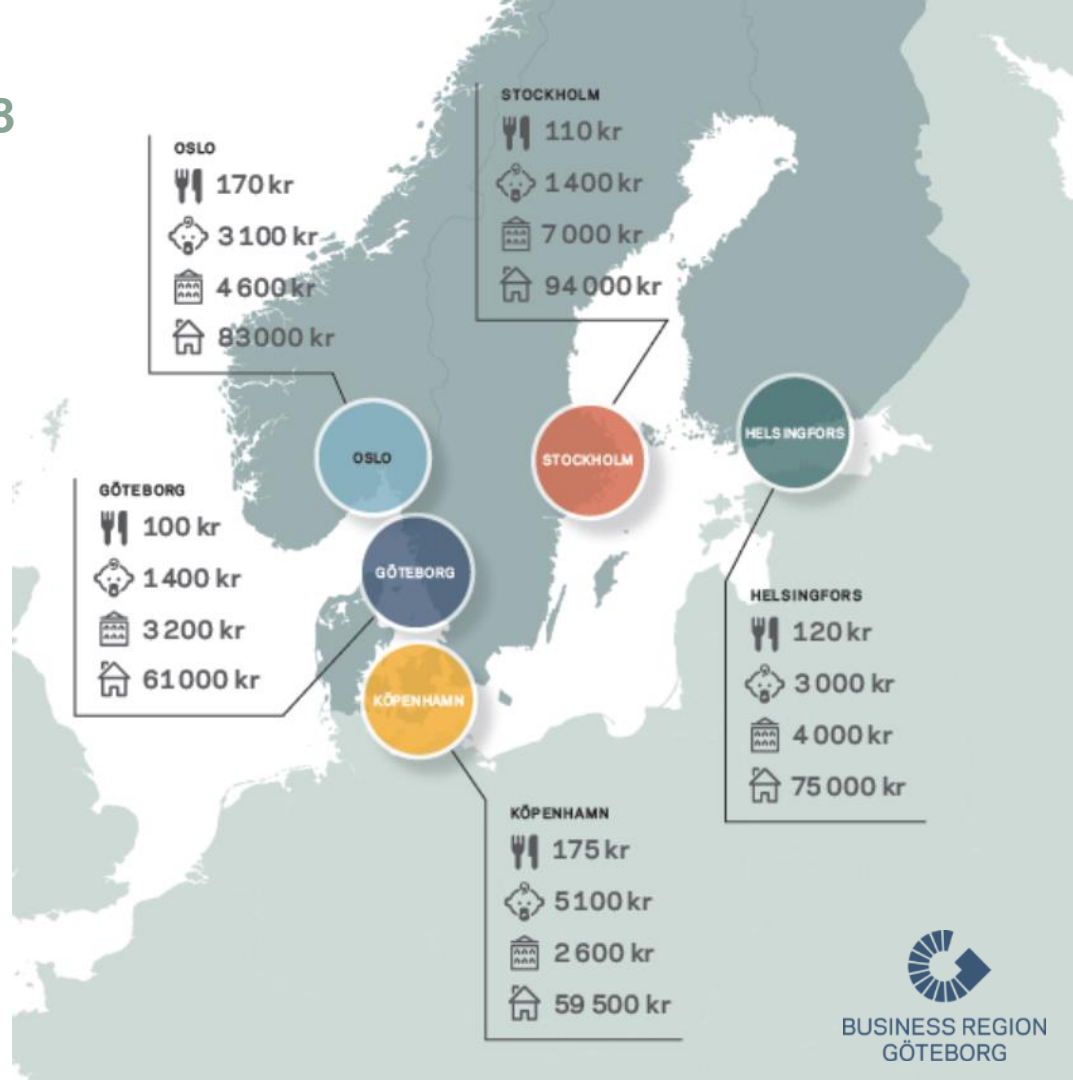
Maxbelopp barn / månad på förskola



Kontorshyra m² CBD / år



Genomsnittspris m² lägenhet i city



Visste du att...

1%

av uppvärmningen i Göteborg sker med olja.

Källa: Business Region Göteborg

Tröttnat på fossilt?

Har du också tröttnat på fossila bränslen? Projektet Fossil-free Energy Districts, FED, har som mål att minska energianvändningen och beroendet av fossila bränslen i fastigheter. I FED utvecklas en unik lokal handelsplats för el, fjärrvärme och fjärrkyla med stöd från Europeiska regionala utvecklingsfonden.

Källa: AB Volvo

Emissionsfri och tyst stadstrafik

Efter två framgångsrika år med eldrivna bussar på linje 55 i Göteborg utökas ElectriCity med två eldrivna bussar på linje 16. Samtidigt planeras en utvidgning av demoarenan för tunga fordon för tyst och emissionsfri stadstrafik.

Källa: AB Volvo

Bäst i världen

Göteborgs Hamn arbetar proaktivt och långsiktigt för att minimera sjöfartens miljöpåverkan och bidra till hållbara transporter. Hamnen är internationellt känd för sitt miljöarbete och klassas som en av de ledande hamnarna i världen inom området.

Källa: Göteborgs Hamn

90% av alla flerbostadshus i Göteborg har fjärrvärme

Det gör Göteborg till världsledande på fjärrvärme och det bidrar samtidigt till att staden kan ta vara på värme som annars skulle gå förlorad.

Källa: Göteborgs Energi

2020

ska Landvetter Airports koldioxidutsläpp vara nere på noll. Redan idag arbetar flygplatsen hårt med att minska miljöpåverkan och koldioxidutsläppen har minskat rejält. Flygplatsen är certifierad med högsta nivån enligt en internationell standard för sitt arbete med att reducera utsläpp.

Källa: Swedavia

