



#2
2021

KONJUNKTUREN

GÖTEBORGSREGIONEN

-0,3%-enh
Arbetslöshet



107,5
Konjunkturindikator
(starkare än normalt)

Extrabilaga
Fördjupning om
läget inom handel
och tjänster
Sidorna 5-6

SAMMANFATTNING

Våra indikatorer visar tydliga tecken på att den regionala ekonomin, under inledningen av året, sakteligen påbörjat en återhämtningsfas. Bland annat växlar konjunkturen för Göteborgsregionens företag upp till ett normalstarkt läge. Samtidigt spås viktiga marknadens BNP-tillväxt under 2021 växa mer än vad som väntats tidigare. Arbetslösheten i regionen fortsätter att minska och personer som varslats uppsägning ligger fortsatt på rekordlåga nivåer. Lägg därtill ökande bostadspriser och att konkurserna faktiskt är färre under pandemin jämfört med samma period ett år tidigare. Trots den goda utvecklingen den senaste perioden ser vi fortsatt att läget är mycket svårt för besöksnäringen i Göteborgsregionen.

NÄRINGSGLIV

Tillväxttron på viktiga marknader stärks ytterligare...

I årets första konjunkturrapport skrev vi att 2021 skulle bli ett år med tillväxt och återhämtning för ekonomierna på regionens viktiga marknader - och mycket lutar för att just denna utveckling kan ta form. Vaccinationerna världen över ökar stadigt och i de sammanvägda prognoserna från IMF, OECD och EU ses tillväxttron stärkas ytterligare och regionens viktiga marknader spås växa ekonomiskt mellan cirka 3 och 7 procent.

USA, som är Göteborgsregionens största exportmarknad, väntas växa med 6,4 procent under året. Redan i början av maj kom rapporter om att ekonomiska stimulanser och en ökad vaccineringstakt i USA fått ekonomin att lyfta rejält under det första kvartalet 2021. Starkast tillväxt väntas dock fortsatt komma från Kina som i år förväntas växa med 7 procent. Även ekonomierna i Norden och Nederländerna spås växa, dock med cirka 3 procent. I resterande viktiga marknader för regionen förväntas tillväxten vara något starkare jämfört med de nordiska grannländerna, framförallt rör det Frankrike, Belgien, Tyskland och Storbritannien. I Euroområdet väntas tillväxten under 2021 ligga på 4 procent.

Det är fortfarande svårt att säga vad för magnitud den globala utvecklingen under 2021 kommer att ha på Göteborgsregionens näringsliv. Men vi ser att utvecklingen sakteligen förbättras på viktiga marknader. Vår exportvikt för BNP-tillväxt på viktiga marknader stärks ytterligare jämfört med förra konjunkturrapporten och visar på en ökad tillväxt på 4,7 procent under 2021 och framåt 2022 landar exportvikten på 3,7 procent.

... och förväntningarna på Sveriges ekonomi är goda

I Konjunkturinstitutets sammanställning av de senaste prognoserna för Sveriges BNP-tillväxt ser förväntningarna för riket goda ut. Genomsnittet för de fem senaste prognoserna för Sveriges BNP-tillväxt 2021 visar att ekonomin väntas växa med 3,6 procent. Även 2022 hamnar genomsnittet för svensk BNP-tillväxt på en motsvarande nivå. Den svenska tillväxten under 2021 och 2022 förväntas dock vara något svagare jämfört med genomsnittet för EMU.

Barometerindikatorn för Sverige steg kraftigt i april och stämningläget visar på en mycket stark konjunktur i nuläget. Läget förbättras inom alla sektorer, framförallt inom detaljhandeln. Inom tjänster förbättras alla ingående frågor som ställs i undersökningen. Detaljhandels lägesindikator steg allra kraftigast och förklaras framförallt av stigande förväntningar på framtida försäljningsvolym, men även av en ökad försäljningsvolym i nuläget. Företagens omdöme om varulagens storlek höjde stämningläget inom tillverkningsindustrin och mindre pessimistiska anställningsplaner bidrog till uppgången inom byggsektorn. Hushållens syn på både Sveriges och den egna ekonomin visar på en klar förbättring.

Konjunkturen i regionen går in i ett normalstarkt läge

Konjunkturinstitutets undersökning för första kvartalet 2021 visar att läget i regionens näringsliv förbättras kraftigt och regionens företag känner av ett normalstarkt läge. Konjunkturindikatorn för första kvartalet 2021 stannar på 107,5 för företagen i Göteborgsregionen och är bra nära nästa intervallgräns, på 110 och uppåt som indikerar på ett konjunkturläge som upplevs som 'högkonjunktur' (se intervalltolkning till höger).

Klart starkare läge för både handel och tjänster

Totalt sett försämrades läget för regionens handelssektor (inkl. e-handel m.m.) under fjärde kvartalet 2020. Årets första kvartal visar att läget har förbättrats betydligt inom handelssektorn. Konjunkturindikatorn för första kvartalet landar på 110,5, vilket innebär att handelsföretagen upplever en högkonjunktur. Både försäljning och lönsamhet under första kvartalet ökar mycket kraftigt. Även anställda inom handelssektorn ökar svagt under perioden och samtidigt ses andelen handelsföretag som inte förväntas anställa under kommande kvartal bli allt mindre. Regionens fysiska handel har det dock fortsatt tufft. Bland annat har antal passager i Göteborgs Innerstad under första kvartalet 2021 minskat med hela 43 procent, från 9,2 till 5,3 miljoner passager, jämfört med samma period 2020. Under april 2021 ses passagera öka något, men jämförelseperioden (dvs. april 2020) är trots allt en bottennotering sedan pandemins utbrott.

Tjänstesektorn i Göteborgsregionen upplever årets första kvartal som en mycket bättre period att bedriva affärer. En klar lägesförbättring sker vad gäller efterfrågan på tjänster. 1 av 3 tjänsteföretag svarar att efterfrågan

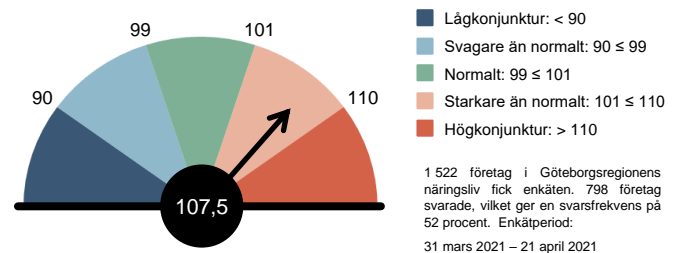
REAL BNP-TILLVÄXT – PROGNOIS 2021-2022 (I %) FÖR SVERIGE OCH NÅGRA AV GÖTEBORGSREGIONENS VIKTIGASTE EXPORTMARKNADER

Land	Andel av regionens export	2021	↗ ↘	2022
Sverige*		3,6%	→	3,6%
USA	14,4%	6,4%	↘	3,9%
Belgien	10,9%	4,9%	↘	2,7%
Norge	9,7%	3,0%	↗	3,2%
Kina	9,5%	7,0%	↘	4,9%
Tyskland	8,3%	4,5%	↘	3,8%
Danmark	7,3%	2,6%	↗	3,3%
Finland	5,7%	3,2%	↘	3,0%
Storbritannien	5,1%	4,2%	↗	4,9%
Nederländerna	3,8%	3,0%	→	3,0%
Frankrike	3,4%	5,7%	↘	4,2%
BNP-tillväxt för Göteborgsregionens 10 största exportmarknader (exportviktat)	78,1%	4,7%	↘	3,7%
EMU		4,0%	↘	3,9%
Världen		5,7%	↘	4,2%
Världshandel, varor och tjänster		8,4%	↘	6,5%

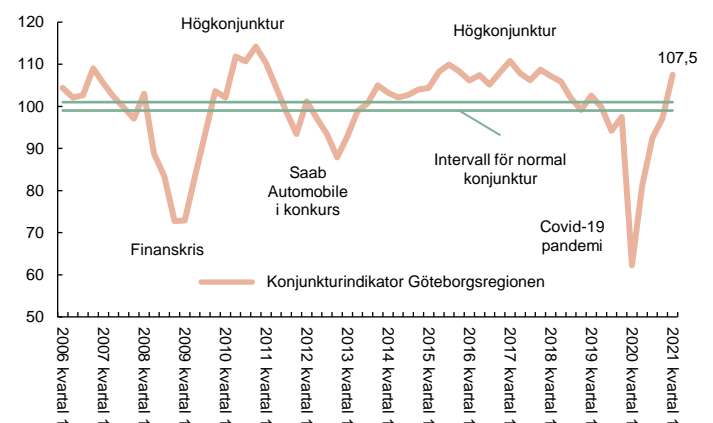
Källa: IMF, Swedbank, Handelsbanken (april 2021), OECD (mars 2021) och EU (februari 2021)

* Genomsnitt för de fem senaste prognoserna i Konjunkturinstitutets sammanställning från Handelsbanken, Riksbanken, Swedbank, Regeringen och Danske Bank.

KONJUNKTURINDIKATOR FÖR GÖTEBORGSREGIONENS NÄRINGSGLIV – FÖRSTA KVARTALET 2021



KONJUNKTURINDIKATOR FÖR NÄRINGSGLIVET I GÖTEBORGSREGIONEN – KVARTALSVIS FRÅN 2006



Källa: Konjunkturinstitutet

... fortsättning från föregående sida

på deras tjänster har ökat under kvartalets gång. Tydliga förbättringar ses även för lönsamhet och anställda i tjänstesektorn. Utsikterna framåt är mycket optimistiska då hälften av tjänsteföretagen spår att efterfrågan på deras tjänster kommer att stiga under kommande period. Samtidigt uppger 1 av 3 tjänsteföretag att de förväntas anställa under andra kvartalet 2021. Totalt sett befinner sig Göteborgsregionens tjänstesektor i ett normalstarkt konjunkturläge och konjunkturindikatorn stannar på drygt 108.

Jobbtillväxten marginellt uppåt för handel och tjänster

På grund av ett pågående metodskifte i SCB:s AKU-undersökning kan vi inte redovisa sysselsättning i Göteborgsregionen per kvartal under 2021. Men vi kan få en indikation på hur sysselsättningen utvecklas i delar av företagssektorn i regionen genom Konjunkturinstitutets undersökning, bland annat för handel och tjänster. För tillverknings- och byggindustrin kan vi dock endast se utvecklingen på Sverigenivå. Då tillverkningsindustrin är starkt rotat i Göteborgsregionen, kan Sverigebilden ge en viss indikation på hur sektorns sysselsättning utvecklas i regionen.

Under det första kvartalet 2021 ses personalneddragningarna ha upphört och företagen ligger just nu på oförändrad sysselsättning inom både tjänste- och handelssektorn i Göteborgsregionen. Förväntningarna framåt visar dock på att regionens tjänste- och handelsföretag har planer på att anställa mer personal. Sett till Sverige i stort uppges antal anställda inom tillverkningsindustrin ha ökat under årets första kvartal och drygt en tredjedel av tillverkningsföretagen uppger också att det råder brist på viss arbetskraftskompetens i nuläget. Antal anställda inom byggindustrin i Sverige uppges dock ha minskat något under kvartalet, framförallt rör det företag som är verksamma inom anläggningsbyggnation.

Covid-19 pandemin har slagit hårt på sysselsättningen i regionen sedan drygt ett år tillbaka - och det är fortsatt svårt för jobbtillväxten att få fart. Vi ser dock några ljuspunkter som visar på en rörelse på jobbmärknaden framåt i tid. Bland annat kommer Icas centrallager i Arendal generera hundratals nyanställningar. Även Einrides kapitaltillförsel på cirka 1 miljard kronor öppnar upp för cirka 100 nyanställningar. Inom det närmaste året väntas även Geely rekrytera runt 100 personer i Göteborg för att administrera koncernens europeiska satsningar.

Arbetslösheten minskar och återhämtningen allt närmare

Arbetslösheten har generellt sett ökat kraftigt över hela landet under Covid-19 pandemin. Den senaste perioden har arbetslösheten dock fallit tillbaka. I maj 2021 var arbetslösheten 7,3 procent i Göteborgsregionen (-0,3%-enheter på årsbasis). Drygt 40 000 personer är arbetslösa eller i arbetsmarknadspolitiska program i Göteborgsregionen. I Stockholmsregionen var arbetslösheten 7,8 procent (-0,1%-enheter på årsbasis) och i Malmöregionen 10,6 procent (-0,6%-enheter på årsbasis). Arbetslösheten i Sverige stannar på 8,1 procent (-0,4%-enh. på årsbasis).

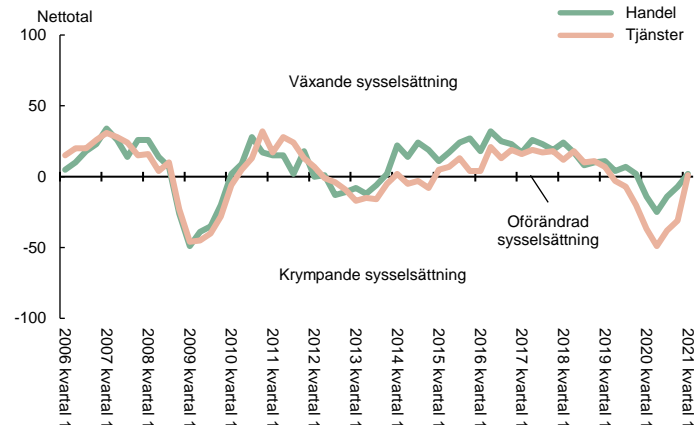
Arbetslösheten har ökat kraftigt inom alla grupper i regionen under 2020. Bland annat nådde ungdomsarbetslösheten en topp i juli 2020 på 12,4 procent. I maj 2021 ser vi dock att ungdomsarbetslösheten minskar klart sedan toppen till 8,9 procent (utrikes födda ungdomar 20,6%). Nivån på arbetslösheten är fortsatt mycket hög bland utrikes födda 16-64 år som i maj 2021 stannar på 16,9 procent (för Sverige var motsvarande 19,4%). Jämfört med drygt ett år tillbaka är nivån på arbetslösheten klart högre i Göteborgsregionen, men under de fyra senaste månaderna ser vi att en återhämtning sakteligen börjat ta form på arbetsmarknaden.

Fortsatt rekordlåg nivå på varseltalen i regionen

Under perioden februari till april 2021 annonserades det i genomsnitt drygt 6 200 nyanmälda platser per månad med tillsvidareanställning i regionen. Jämfört med samma period året innan innebär det att nyanmälningarna för den senaste perioden ökar med cirka 19 procent. Flest nyanmälda platser med tillsvidareanställning annonseras fortsatt inom företagstjänster, följt av vård och omsorg samt utbildning (notera att det kan förekomma viss dubbelräkning i statistiken över nyanmälda platser med tillsvidareanställning, men indikatorn bedöms ändå vara relevant att följa).

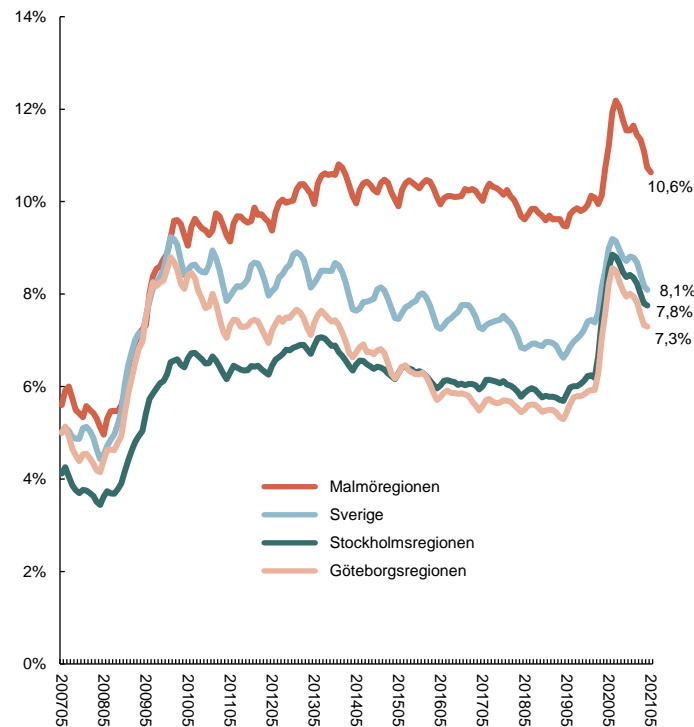
Under pågående pandemi har vi sett att varseltalen ökat rekordartat i Göteborgsregionen, framförallt under andra kvartalet 2020. För perioden februari till april 2021 ses dock varseltalen, likt förra konjunkturrapporten, återigen nå en rekordlåg nivå. Snittet för perioden uppgår till 161 varsel per månad (en minskning på cirka 95% på årsbasis). Varseltalens snitt per månad för den senaste perioden ligger klart under medianen för 2000-talet på 313 varsel per månad och är en av de lägsta registrerade nivåerna för varsel i regionen historiskt sett. Utvecklingen de närmaste månaderna kan mycket väl komma att förändras, vilket försvårar vår bedömning om läget verkligen har stabiliserats under det historiska snittet.

ANTÄLLDA PER SEKTOR I GÖTEBORGSREGIONEN - NETTOTAL PER KVARTAL FRÅN 2006



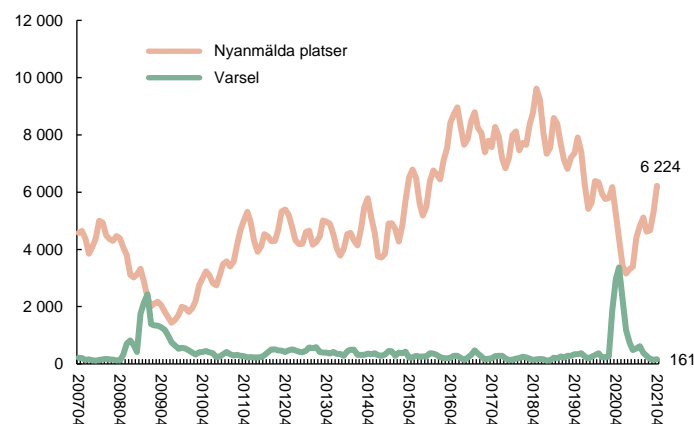
Källa: Konjunkturinstitutet

ÖPPET ARBETSLÖSA SAMT I ARBETSMARKNADSPOLITISKA PROGRAM – PROCENT AV ARBETSKRAFTEN 16-64 ÅR



Källa: Arbetsförmedlingen och SCB

NYANMÄLDA PLATSER MED TILLSVIDAREANSTÄLLNING OCH VARSEL I GÖTEBORGSREGIONEN – TRE MÅNADERS GLIDANDE MEDELVÄRDE



Källa: Arbetsförmedlingen

ÖVRIGA INDIKATORER

Ännu ett kvartal med ökande kontorsvakansgrad

I JLLs fastighetsmarknadsdata för första kvartalet ses vakansgraden för kontor i Göteborg fortsätta öka. Under första kvartalet 2021 noterades Göteborg 9,5 procent ledig yta för kontor, vilket är 2,5 procentenheter högre på årsbasis. Den största ökningen i vakansgraden på ett års sikt ses i Övriga Hisingen (exkl. Norra Älvstranden). I Central Business District (CBD) och Övriga Innerstaden, stadens centrala delar, når vakansgraden 6,5 procent, respektive 8,7 procent. Under första kvartalet 2021 har ingen kontorsyta färdigställts. Cirka 220 000 m² är under produktion för färdigställande 2021-2022, mestadels i Övriga Innerstaden, men även på Norra Älvstranden och i CBD. På ett års sikt är kontorshyrorna oförändrade i alla Göteborgs delområden (avser endast prime rents).

Stark uppåttrend i bostadspriserna under pandemin

I Valueguards majsammanställning för boendepriiser i april 2021 ses bostadspriserna fortsätta sin starka uppåttrend under pandemin. I april 2021 steg priserna på bostadsrätter med 9,1 procent på årsbasis i Göteborg, medan Stockholms bostadsrättspriser ökade med 12,2 procent på årsbasis. Priserna på bostadsrätter fortsätter öka starkast i Malmö (+18,7% på årsbasis). På kortare sikt, 1-6 månader, ses en prisökning i alla tre storstadskommuner.

När det gäller huspriser är ökningen starkast i Malmöregionen (+26,6% på årsbasis), följt av Stockholmsregionen (+23,4% på årsbasis). Motsvarande i Göteborgsregionen visar på en ökning med 22,6 procent på årsbasis. Om vi ser på utvecklingen på något kortare sikt, 1-6 månader, så sker även här en ökning i huspriserna i de tre storstadsregionerna, dock är ökningen betydligt kraftigare jämfört med motsvarande för bostadsrätter.

Färre konkurser, men fler anställda har drabbats

Sedan pandemin inleddes i mars 2020 har 845 företag i regionen beviljats konkurs fram till april 2021. Jämfört med samma period året innan pandemin är nivån dock klart lägre. Däremot har de företag som har gått i konkurs under pandemin haft fler anställda än tidigare. Konkurserna har framförallt drabbat företagare inom handel, men även inom andra branscher såsom företagstjänster, byggindustri och hotell och restaurang. Om vi ser till utvecklingen sedan mars 2020 och fram till april 2021 så har antalet konkurser i Göteborgsregionen minskat med 5,7 procent jämfört med samma period ett år innan. Cirka 3 500 anställda i regionen, merparten under mars och april 2020, har direkt drabbats när deras arbetsgivare har begärts i konkurs under 2020 och 2021, vilket motsvarar en ökning på drygt 9 procent på årsbasis.

Fortsatt svårt för regionens besöksnäring

Under första kvartalet 2021 hade Göteborg Landvetter Airport i genomsnitt drygt 39 000 passagerare per månad, vilket motsvarar en minskning på cirka 89% på årsbasis. Resandet under pandemin har minskat mycket kraftigt. Av de passagerarresor som gjorts under perioden består drygt en femtedel av inrikesresor och resterande fyra femtedelar av utrikesresor. Merparten av utrikesresorna har skett inom Europa. Hela transportsektorn, i synnerhet flyget, står inför en mycket svår återhämtningsfas framöver.

Pandemin fortsätter slå hårt på inkomsteringen i Göteborgsregionen. Under första kvartalet minskade antal gästnätter spenderade på regionens hotell, vandrarhem och campingar med cirka 57 procent. Framförallt rör det sig om stora minskningar i gästnätter från svenska besökare, men även från utländska besökare. Sett till första kvartalet spenderades cirka 115 000 gästnätter per månad (varav drygt 13 000 gästnätter per månad var utländska), vilket är mer än en halvering jämfört med första kvartalet 2020 vars inkomsteringen i mars fick en omfattande påverkan av pandemins utbrott.

Sett till beläggningsgraden (som här enbart avser hotell) i Göteborgsregionen bekräftas bilden av att regionens besöksnäring har det fortsatt svårt. Under första kvartalet 2021 låg beläggningsgraden på regionens hotell på låga 21 procent, vilket kan jämföras samma period året innan då beläggningsgraden var 50 procent.

Kraftig ökning i nysålda bilar

Konsumtionsutvecklingen av varaktiga konsumtionsvaror såsom antal nyregistrerade bilar är en viktig indikator för att känna av konjunkturläget i den privata ekonomin. Utvecklingen den senaste perioden visar att nybilsförsäljningen ökar kraftigt. Under första kvartalet 2021 registrerades cirka 9 300 nya bilar i regionen (+33,5% på årsbasis). I april 2021 såldes det cirka 2 500 nya bilar, vilket historiskt sett är en svag försäljningscifra för just den perioden.

PRISUTVECKLING PÅ BOSTADSRÄTTER OCH VILLOR, APRIL 2021 JÄMFÖRT MED 1, 3, 6 OCH 12 MÅNADER TILLBAKA I TIDEN

Bostadstyp	Stad / region	1 M	3 M	6 M	12 M
		Mar 2021- apr 2021	Jan 2021- apr 2021	Okt 2020- apr 2021	Apr 2020- apr 2021
Bostadsrätt	Göteborg	0,3%	2,6%	3,8%	9,1%
	Stockholm	0,1%	2,6%	4,8%	12,2%
	Malmö	2,1%	6,0%	9,3%	18,7%
	Sverige	0,5%	3,1%	5,1%	12,3%
Villa	Göteborgsregionen	2,5%	5,7%	11,6%	22,6%
	Stockholmsregionen	-0,1%	6,6%	10,4%	23,4%
	Malmöregionen	1,3%	10,0%	13,8%	26,6%
	Sverige	1,1%	6,8%	10,9%	23,0%

Källa: Valueguard

ANTAL KONKURSER OCH DRABBADE ANSTÄLLDA I GÖTEBORGS- REGIONEN EFTER BRANSCH MARS TILL APRIL

Bransch	Mars 2019 – april 2020		Mars 2020 – april 2021	
	Konkurser	Anställda	Konkurser	Anställda
Handel	174	1 699	168	1 591
Företagstjänster	149	232	156	348
Byggindustri	122	421	148	709
Hotell och restaurang	76	291	81	287
Transport och magasinering	40	119	48	185
Andra serviceföretag	32	58	30	70
Tillverkning och utvinning	42	127	29	113
Information och kommunikation	40	114	22	35
Vård och omsorg	11	39	17	24
Finansiella tjänster och försäkring	15	30	13	1
Övriga branscher	195	37	133	91
Göteborgsregionen totalt	896	3 167	845	3 454

Källa: SCB och Tillväxtanalys

SAMMANFATTANDE TABELL ÖVER KONJUNKTURLÄGET I GÖTEBORGS- REGIONEN – JÄMFÖRELSE MED MOTSVARANDE PERIOD ÅRET INNAN

Indikator	2021	2020	Förändring
Konjunkturindikator, kvartal 1	107,5	62,3	+45,2 enh.
Arbetslöshet, maj			
Totalt 16-64 år	7,3%	7,6%	-0,3%-enh.
Inrikes födda 16-64 år	4,1%	4,6%	-0,5%-enh.
Utrikes födda 16-64 år	16,9%	17,4%	-0,5%-enh.
Totalt 18-24 år	8,9%	10,2%	-1,3%-enh.
Inrikes födda 18-24 år	6,1%	7,7%	-1,6%-enh.
Utrikes födda 18-24 år	20,6%	22,7%	-2,1%-enh.
Lediga platser, feb – apr (snitt per mån)	6 224	5 239	+18,8%
Varsel, feb – apr (snitt per mån)	161	2 972	-94,6%
Vakansgrad kontor Göteborg, kvartal 1	9,5%	7,0%	+2,5%-enh.
Folkmängd, kvartal 1	1 051 244	1 044 424	+0,7 %
Antal konkurser, mar – apr*	845	896	-5,7%
Drabbade anställda, mar – apr*	3 454	3 167	+9,1%
Nyregistrerade bilar, kvartal 1	9 278	6 950	+33,5%
Flygpassagerare, kvartal 1 (snitt per mån)	39 377	349 940	-88,7%
Gästnätter, kvartal 1 (snitt/mån)	114 575	264 496	-56,7%

Källa: Konjunkturinstitutet, SCB, Arbetsförmedlingen, JLL, Tillväxtanalys, Tillväxtverket och Transportstyrelsen

* Avser summa för perioden mars 2020 - april 2021 jämfört med samma period 2019 / 2020

Business Region Göteborg AB (BRG) arbetar för hållbar tillväxt och sysselsättning i Göteborgsregionens 13 kommuner. Konjunkturrapporten sammanställs av BRG och utkommer kvartalsvis. Rapporten baseras på egna analyser från källor och undersökningar från bland andra Statistiska centralbyrån, Arbetsförmedlingen, Konjunkturinstitutet, Valueguard, Tillväxtanalys, Tillväxtverket och Transportstyrelsen. Statistiken i rapporten avser om inte annat anges våra medlemskommuner: Ale, Alingsås, Göteborg, Härryda, Kungälv, Kungälv, Lerum, Lilla Edet, Mölndal, Partille, Stenungsund, Tjörn och Öckerö. Kontaktpersoner för konjunkturrapporten är Henrik Einarsson, etableringschef och Peter Warda, senior analytiker. Rapporten och samtliga diagram finns att ladda ned via www.businessregiongoteborg.se.

Konjunkturläget inom handel i Göteborgsregionen

Vad ingår i handel?

I handel ingår hela handelssektorn, dvs. partihandel, provisionshandel, sällanköpsvaror, dagligvaror och e-handel.

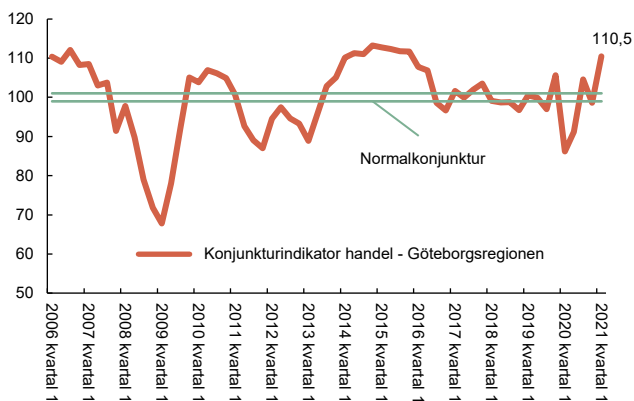


Svarsperiod för enkäter till företagen under första kvartalet 2021 har varit 31 mars 2021 till 21 april 2021. 384 handelsföretag fick enkäten, 209 svarade, svarsfrekvens: 54 procent.

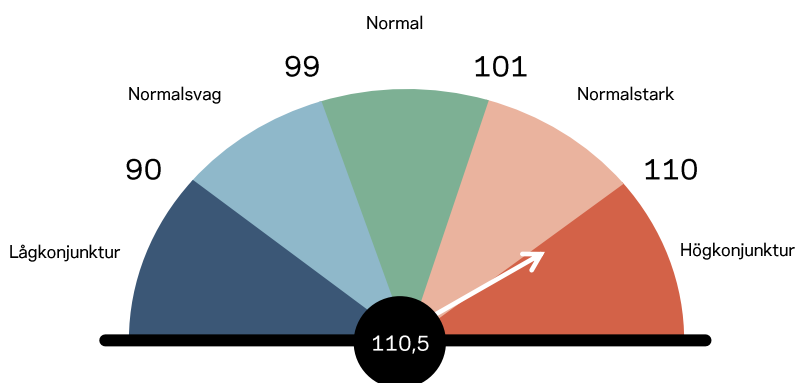
När är undersökningen genomförd?

Källa: Konjunkturinstitutet

Konjunkturindikator för handel över tid

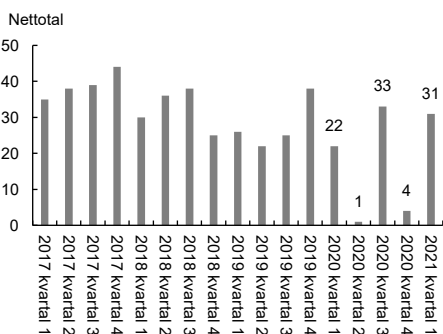


Nulägesindikator för handel

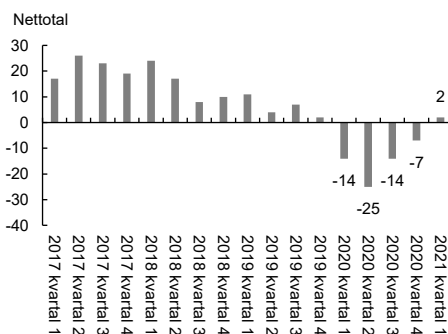


Utfall senaste kvartal

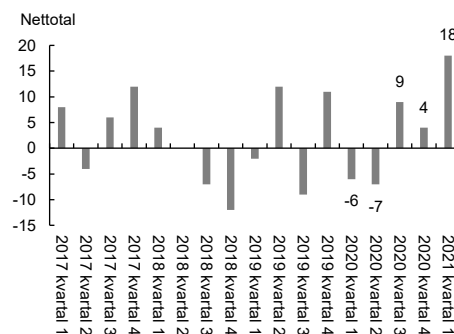
Försäljningsvolym



Antal anställda

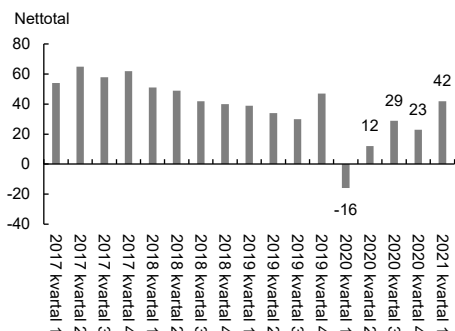


Lönsamhet

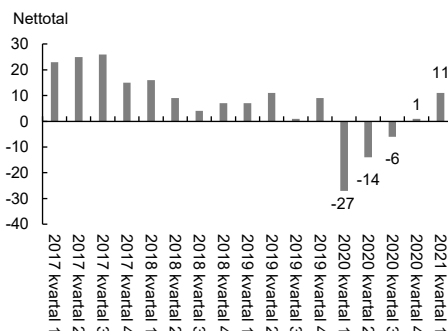


Förväntningar kommande kvartal

Försäljningsvolym



Antal anställda



Nettotalet är skillnaden mellan andelen respondenter som svarat exempelvis ökat (bättre), respektive minskat (sämre) på en fråga. Nettotalet antar alltid värden mellan -100 (alla svarsalternativ negativa) och +100 (alla svarsalternativ positiva). Ett exempel:

40% av företagen uppger att försäljningen har ökat och 10% av företagen uppger att försäljningen har minskat (50% av företagen uppger att försäljningen är oförändrad). Nettotalet i detta fall blir 30 (40-10=30).



BUSINESS REGION
GÖTEBORG

Konjunkturläget inom tjänster i Göteborgsregionen

Vad ingår i tjänster?

I tjänster ingår hela tjänstesektorn, dvs. transporter, hotell och restaurang, företagstjänster, information och kommunikation, fastigheter, finans och försäkring, samt personliga och kulturella tjänster. Offentliga tjänster ingår inte i konjunkturindikatorn för tjänster.

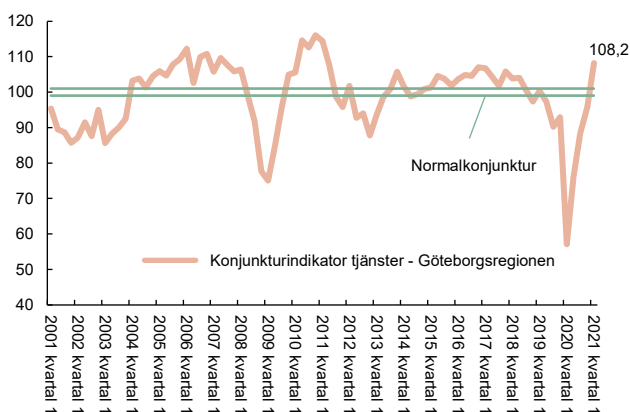


Svarsperiod för enkäter till företagen under första kvartalet 2021 har varit 31 mars 2021 till 21 april 2021. 770 tjänsteföretag fick enkäten, 384 svarade, svarsfrekvens: 50 procent.

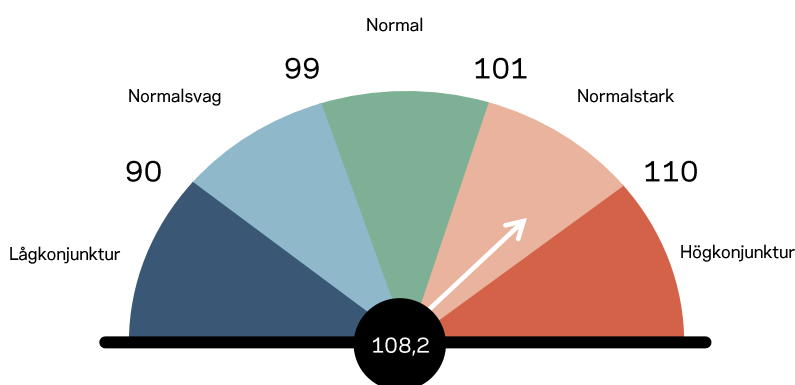
När är undersökningen genomförd?

Källa: Konjunkturinstitutet

Konjunkturindikator för tjänster över tid

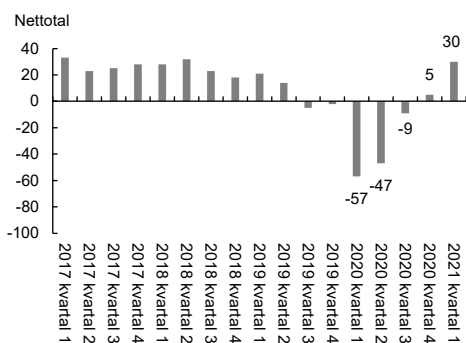


Nulägesindikator för tjänster

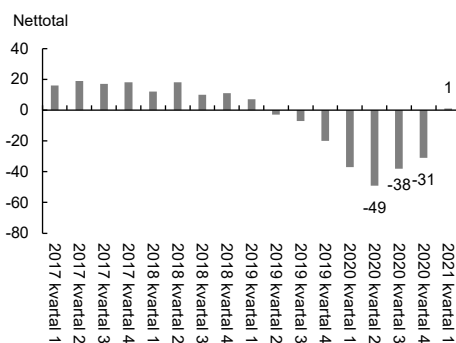


Utfall senaste kvartal

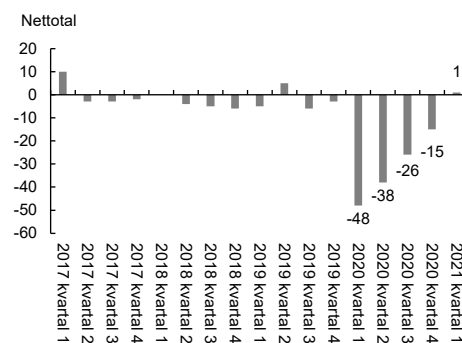
Efterfrågan på tjänster



Antal anställda

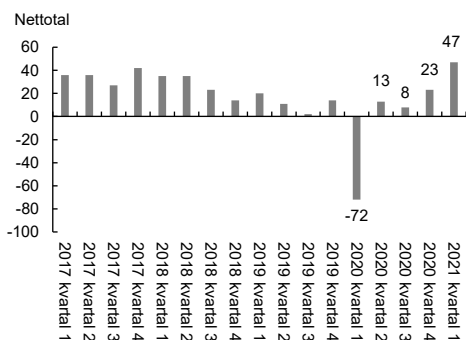


Lönsamhet

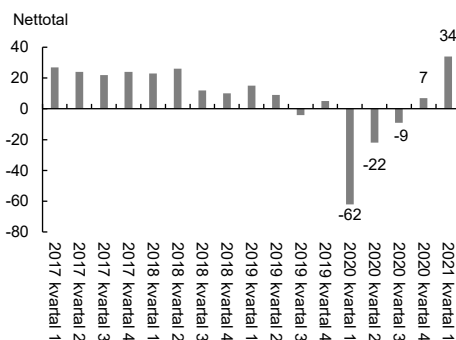


Förväntningar kommande kvartal

Efterfrågan på tjänster



Antal anställda



Nettotalet är skillnaden mellan andelen respondenter som svarat exempelvis ökat (bättre), respektive minskat (sämre) på en fråga. Nettotalet antar alltid värden mellan -100 (alla svarsalternativ negativa) och +100 (alla svarsalternativ positiva). Ett exempel:

40% av företagen uppger att efterfrågan har ökat och 10% av företagen uppger att efterfrågan har minskat (50% av företagen uppger att efterfrågan är oförändrad). Nettotalet i detta fall blir 30 (40-10=30).



BUSINESS REGION
GÖTEBORG



**BUSINESS REGION
GÖTEBORG**