



#3

2023

KONJUNKTUREN

GÖTEBORGSREGIONEN

-0,2%-enh
arbetslöshet

91,4
konjunkturindikator
(normalsvag)

+2,2%
sysselsättnings-
tillväxt

+1,5%
exportviktad BNP-tillväxt
viktiga marknader
2023



BUSINESS REGION
GÖTEBORG

SAMMANFATTNING

Göteborgsregionens företag upplever fortsatt nuläget som en normalsvag konjunktur. Många samtidigt pågående omvärldsfaktorer fortsätter dämpa förväntningarna om konjunkturen under 2023 och 2024. Som en konsekvens av det rådande omvärldsläget är den förväntade BNP-tillväxten på regionens viktiga marknader och för Sverige i stort klart svagare än i ett normalläge. Den senaste perioden visar bland annat att jobbtillväxten i Göteborgsregionen tappat rejält med tempo – dock finns det många nya lediga jobb att tillgå i regionen. Samtidigt ökar arbetslösheten från månad till månad, men på årsbasis ses fortsatt en minskning. Likt förra rapporten ses både varsel och konkurser öka och Göteborgsregionens företag är fortfarande pessimistiska gällande utvecklingen framåt.

NÄRINGSBLIV

Något upp på viktiga marknader, men läget fortsatt svagt

För den senaste perioden är prognoslämnare såsom OECD, EU och några av de svenska storbankerna fortsatt pessimistiska över BNP-tillväxten 2023 och 2024 på viktiga marknader för vårt exportintensiva näringsliv. Framförallt vad gäller USA och Kina.

USA, som är Göteborgsregionens största exportmarknad, väntas ha en tillväxt på 1,8 procent under 2023 – som väntas minska till 0,8 procent under 2024. Utfallet för årets första kvartal blev bättre än väntat för den amerikanska ekonomin, vars tillväxt stannade på 2 procent. Under andra kvartalet 2023 visar preliminära BNP-siffror för den amerikanska ekonomin att ekonomin väntas växa med 2,4 procent. Sett till inflation så har the Feds många räntehöjningar, senast nu i juli 2023, gett resultat. I juli 2023 låg inflationen på dryga 3 procent, vilket kan jämföras med juli 2022 då inflationen låg på cirka 9 procent. Målet att nå en inflation på 2 procent är fortsatt tydligt från the Fed, vilket fortsatt kommer att pressa ECB och Riksbanken till ytterligare räntehöjningar framöver. Trots utvecklingen den senaste tiden väntas ändå USAs ekonomi gå mot en period med svag ekonomisk tillväxt. Sett till Kinas ekonomi har utvecklingen den senaste tiden varit sämre än förväntat. Under första och andra kvartalet 2023 landade tillväxten på 4,3, respektive 6,3 procent. Det må se högt ut, men 2022 års låga kinesiska tillväxt på grund av en rad nedstängningar, gjorde att förväntningarna på 2023 var högre än utfallet. I nuläget brottas landet också med en försvagad efterfrågan, sjunkande fastighetspriser och en hög ungdomsarbetslöshet. Men med en tillväxt på runt 5 procent är dock Kina fortsatt den marknad som spås ha starkast tillväxt 2023 och 2024.

Ekonomierna i Danmark och Finland väntas fortsatt vara någorlunda oförändrade under 2023, medan Norge spås en tillväxt på 1,2 procent. För Nederländerna, Storbritannien och Frankrike förväntas BNP-tillväxten öka något under 2023, medan en marginell minskning väntas i Tyskland. Generellt för Euroområdet stiger förväntningarna något även för denna prognosperiod och snittet för 2023 års BNP-tillväxt stannar på 0,7 procent. Sett till våra viktiga marknader så förväntas den ekonomiska tillväxten under 2023 antingen minska svagt eller öka svagt i alla marknader, utom i Kina. Sammantaget landar vår exportvikt för BNP-tillväxt på viktiga marknader för 2023 på en ökad tillväxt med 1,5 procent. Den exportviktade BNP-tillväxten för 2023 visar att våra viktiga marknader stärks en aning jämfört med förra rapporten. Men, sedan vår första konjunkturrapport 2022 har den exportviktade BNP-tillväxten för 2023 minskat med 1 procentenhet, från 2,5 procent till 1,5 procent.

Våra viktiga marknadens ekonomier kommer vara betydligt svagare under både 2023 och 2024. Flertalet underliggande faktorer ligger bakom denna utveckling. Bland annat Rysslands anfällighet mot Ukraina. Alltför tillfälliga stopp i globala värdekedjor och brist på arbetskraftskompetens världen över har mynnat ut i stigande priser för energi, råvaror och transporter, ökad inflation och till följd av denna utveckling också högre räntor. Vi ser fortsatt att våra exportintensiva företags produktion kan drabbas av störningar framåt, men också att det dämpade globala efterfrågeläget kan påverka företagets globala omsättning såväl som deras framtida anställningsplaner.

Sveriges ekonomi väntas fortsatt vara i en lågkonjunktur

I Konjunkturinstitutets sammanställning av de senaste prognoserna för svensk BNP-tillväxt har de låga förväntningarna för riket som vi presenterade i förra konjunkturrapporten blivit något dystrare. Rysslands anfällighet mot Ukraina, en försvagad världsmarknad, minskade företagsinvesteringar, höga energipriser och hög inflation, höjda boräntor och hyror samt en minskad inhemsk konsumtion ses som de mest framträdande faktorerna som bidragit till de låga förväntningarna på Sveriges ekonomi. Genomsnittet av de fem senaste prognoserna för Sveriges BNP-tillväxt visar fortsatt på lågkonjunktur och ekonomin spås krympa med 0,9 procent under 2023. Förväntningarna är att Sveriges BNP-tillväxt vänder tillbaka under 2024, dock väntas ekonomin växa svagt med endast 0,3 procent – vilket är klart under trend för riket och sämre än snittet för EMU.

Barometerindikatorn för Sverige minskade i både juni och juli och fortsätter att minska även under augusti 2023. Stämningläget i den svenska ekonomin är mycket svagt för stunden. Bland annat minskade indikatorn för tjänstesektorn där sämre efterfrågeförväntningar för kommande period i kombination med ett svagt nuläge bidrog till nedgången. För tredje månaden i rad försämrades läget inom tillverkningsindustrin. Nedgången inom industrin förklaras av ytterligare försvagade förväntningar gällande framtida produktion. Även inom detaljhandeln minskade lägesindikatorn något och sektorn har fortsatt ett svagt stämningläge i svensk ekonomi. Inom byggindustrin steg dock indikatorn. Framförallt var det husbyggare samt specialiserad byggverksamhet som bidrog till byggsektorns uppgång.

Fortsatt normalsvagt läge bland regionens företag

Konjunkturinstitutets undersökning för det andra kvartalet 2023 visar på att läget försvagas något för Göteborgsregionens företag. Konjunkturindikatorn för den senaste perioden stannar på 91,4 (-15,7 enheter på årsbasis). Därmed upplever Göteborgsregionens företag fortsatt läget som 'svagare än normalt' (se intervalltolkning till höger).

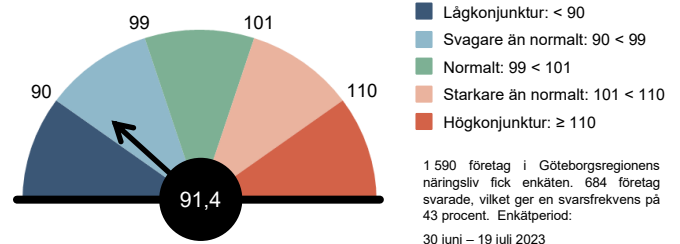
REAL BNP-TILLVÄXT – PROGNOIS 2023-2024 (I %) FÖR SVERIGE OCH NÅGRA AV GÖTEBORGSREGIONENS VIKTIGASTE EXPORTMARKNADER

Land	Andel av regionens export	Medelprognoser		
		2023		2024
Sverige*		-0,9%	↗	0,3%
USA	14,7%	1,8%	↘	0,8%
Belgien	10,5%	1,0%	↗	1,4%
Kina	10,3%	5,2%	↘	4,5%
Norge	10,2%	1,2%	↘	0,7%
Tyskland	7,5%	-0,2%	↗	0,9%
Danmark	7,4%	0,9%	↗	1,4%
Finland	5,6%	0,0%	↗	0,8%
Storbritannien	4,5%	0,2%	↗	0,7%
Nederländerna	4,1%	1,3%	→	1,3%
Frankrike	3,4%	0,7%	↗	1,0%
BNP-tillväxt för Göteborgsregionens 10 största exportmarknader (exportviktat)	78,2%	1,5%	→	1,5%
EMU		0,7%	↗	1,1%
Världen		2,7%	↗	2,8%

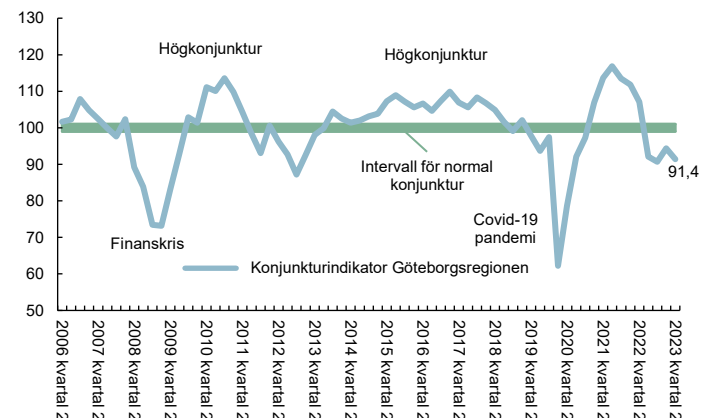
Källa: Nordea (september 2023), SEB och Swedbank (augusti 2023), OECD (juni 2023) samt EU (maj 2023)

* Genomsnitt för de fem senaste prognoserna i Konjunkturinstitutets sammanställning från Nordea, SEB, Swedbank och Regeringen x2 (30 juni – 6 september 2023).

KONJUNKTURINDIKATOR FÖR GÖTEBORGSREGIONENS NÄRINGSBLIV – ANDRA KVARTALET 2023



KONJUNKTURINDIKATOR FÖR NÄRINGSBLIVET I GÖTEBORGSREGIONEN – KVARTALSVIS FRÅN 2006



Källa: Konjunkturinstitutet

Lågkonjunktur för regionens byggsektor

Även denna period fortsätter konjunkturläget på sin nedstämde bana inom regionens byggsektor. Något fler byggföretag uppger att byggvolymen har minskat under det andra kvartalet (netttotal -13). Från undersökningen framgår det också att cirka tre femtedelar av byggföretagen för närvarande upplever ett begränsat byggande på grund av dålig efterfrågan. Även finanser har bidragit till ett begränsat byggande för drygt en femtedel av byggföretagen. Sett till anställda uppger fler byggföretag att antal anställda har minskat den senaste perioden (netttotal -34). Preliminära siffror för påbörjad nybyggnation av flerbostadshus och småhus under det första halvåret 2023, jämfört med samma period 2022, visar på en minskning med 52 procent i Göteborgsregionen. Sett till enbart Göteborg är motsvarande en minskning med hela 61 procent. Med denna utveckling i backspeglin, upplever nästan hälften av regionens byggföretag (netttotal -45) att nulägets orderstock minskat.

Utsikterna framåt inom regionens byggsektor är fortsatt mycket pessimistiska vad gäller byggvolym och anställda. En stor del av byggföretagen (netttotal -56) väntar sig en minskad byggvolym under det tredje kvartalet 2023. Även anställda inom bygg förväntas fortsätta minska då fler byggföretag upplever att de behöver mindre personal (netttotal -33). På ingående fråga, utsikter om ett år, är Göteborgsregionens byggföretag fortfarande pessimistiska, vilket indikeras av ett netttotal på -55. Byggsektorns konjunkturindikator för det andra kvartalet 2023 landar på 86,6, vilket pekar på att läget upplevs som en lågkonjunktur.

Handel upplever fortsatt lågkonjunktur

I tidigare tre efterföljande konjunkturrapporter har regionens handelssektor (inkl. e-handel m.m.) befunnit sig i en lågkonjunktur. Även i denna rapport landar konjunkturindikatorn för det andra kvartalet 2023 på låga 83,9, vilket innebär att handelsföretagen fortsatt upplever läget som en lågkonjunktur. Fler handelsföretag uppger att både försäljningsvolym och lönsamhet har minskat gentemot företag som uppger att de ökat under andra kvartalet. När det gäller anställda ses andelen handelsföretag som minskat sina anställda fortsatt vara större än gruppen företag som ökat sina anställda.

Läget är fortsatt tufft inom handel, men företagens framtidsutsikter är svagt optimistiska – i alla fall vad avser försäljningsvolym. Fler handelsföretag (netttotal 20) tror på en ökad försäljning under årets tredje kvartal. Samtidigt uppger fler handelsföretag (netttotal -24) att de kommer minska sin anställda personal framöver. Däremot visar passagera inom Göteborgs tätaste område för fysisk handel på en ökning för den senaste perioden. Bland annat ses passagera i Göteborgs Innerstad under perioden maj-juli 2023 öka med drygt 13 procent, från i genomsnitt 3,8 till 4,3 miljoner passager per månad, jämfört med samma period 2022.

Normalsvagt läge inom tillverkning

I inledningen av 2023 upplevdes konjunkturläget för regionens tillverkningsföretag som högkonjunktur. Under den senaste perioden har dock sektorn bromsat rejält. Med en konjunkturindikator på 98,9 för andra kvartalet är tillverkning fortfarande den sektor i Göteborgsregionen med starkast lägesbild – men läget är numera normalsvagt. Produktionsvolymen har ökat under andra kvartalet och kapacitetsutnyttjandet är fortsatt högt på 84 procent. Endast något fler företag uppger att anställda (netttotal 3) och lönsamhet (netttotal 2) har ökat.

Produktionsvolymen framåt väntas dock minska (netttotal -27) och samtidigt väntas fler tillverkningsföretag minska sin personal (netttotal -47) under tredje kvartalet 2023. Undersökningen visar fortfarande att flera begränsningsfaktorer har påverkat produktionen i nuläget. Bland annat uppger drygt en tredjedel av företagen att en dålig efterfrågan begränsat deras produktion. Andra faktorer är brist på material och utrustning. Trots denna utveckling uppger två femtedelar av tillverkningsföretagen att inga faktorer begränsat deras produktion.

Fortsatt normalsvagt för regionens tjänstesektor

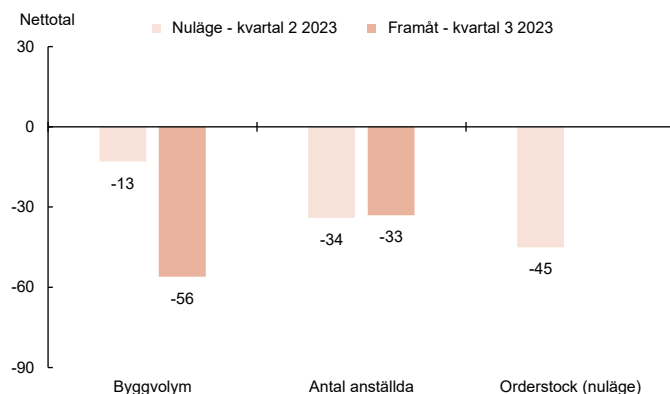
Undersökningen för årets andra kvartal visar att läget i Göteborgsregionens tjänstesektor ligger kvar i en normalsvag konjunktur. Vad gäller efterfrågan på tjänster svarar något fler tjänsteföretag (netttotal 4) att den har ökat under det andra kvartalet, medan lönsamheten minskat (netttotal -16). Sett till antal anställda (netttotal 22) så har fler tjänsteföretag ökat sina anställda under andra kvartalet 2023. Oroande är dock att 40 procent av företagen uppger att arbetskraftsbrist för närvarande begränsar verksamheten för tjänster. Nära hälften av tjänsteföretagen uppger även att en dålig efterfrågan har begränsat verksamheten i nuläget.

Utsikterna framåt är positiva. I stora drag spår tjänsteföretagen en ökning för efterfrågan på tjänster (netttotal 23). Samtidigt uppger fler tjänsteföretag (netttotal 28) att de förväntas anställa personal under det tredje kvartalet 2023. I nuläget upplever Göteborgsregionens tjänstesektor fortsatt en normalsvag konjunktur och konjunkturindikatorn stannar på 94,1.

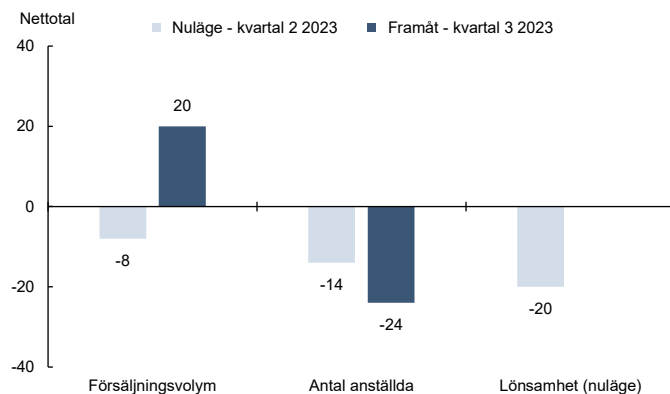
KONJUNKTURINDIKATOR PER SEKTOR FÖR FÖRETAGEN I GÖTEBORGSREGIONEN, KVARTAL 2 2023 (JÄMFÖRT MED KVARTAL 2 2022)

Bygg	Handel	Tillverkning	Tjänster
86,6	83,9	98,9	94,1
(-17,4)	(-12,6)	(-22,4)	(-9,9)

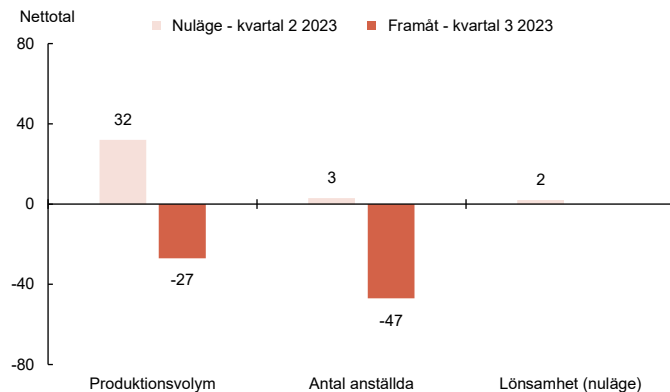
BYGG I GÖTEBORGSREGIONEN, NULÄGE OCH FRAMÅT



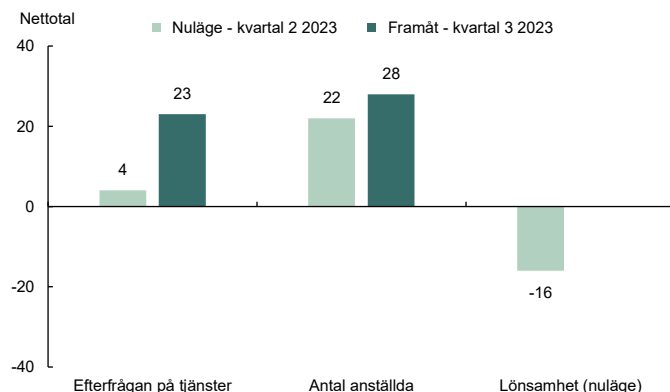
HANDEL I GÖTEBORGSREGIONEN, NULÄGE OCH FRAMÅT



TILLVERKNING I GÖTEBORGSREGIONEN, NULÄGE OCH FRAMÅT



TJÄNSTER I GÖTEBORGSREGIONEN, NULÄGE OCH FRAMÅT



Källa: Konjunkturinstitutet

Jobbtillväxten tappar tempo under andra kvartalet

I tidigare konjunkturrapporter, under 2021, 2022 samt i inledningen på 2023 har vi pekat på en stark jobbmarknad i Göteborgsregionen – och lägesbilden nu är att regionens jobbtillväxt tappar tempo. I utgången av årets andra kvartal var jobbtillväxten i Göteborgsregionen 2,2 procent på årsbasis. Drygt 574 000 personer var sysselsatta, vilket kan jämföras med cirka 562 000 personer samma period året innan. Siffran för det senaste kvartalet visar fortsatt på positiv jobbtillväxt i Göteborgsregionen, men jämfört med tidigare konjunkturrapporter har jobbtillväxten tappat tempo då nivån på jobbtillväxten är klart lägre. Ökningen i Göteborgsregionen visar ändå att jobbtillväxten är starkare än i Stockholmsregionen (+1,4% på årsbasis) och i Malmöregionen (+1,7% på årsbasis). Sverige i stort visar på en jobbtillväxt på 1,2 procent på årsbasis.

Göteborgsregionens företag befinner sig i ett konjunkturläge som upplevs som normalsvagt. Efterfrågan på arbetskraftskompetens är fortsatt stor, framförallt inom regionens tjänstesektor. Nulägets jobbtillväxt har tappat tempo och våra förväntningar är att tillförseln av nya jobb framöver kommer dämpas ytterligare.

Den senaste perioden ser vi att sysselsättningen växer någorlunda bra inom energi och miljö, hotell och restaurang, finans och försäkring, kunskapsintensiva tjänster samt även inom information och kommunikation. Bland annat annonserade radarsystemleverantören Saab Surveillance tidigt i juni att företaget kommer att anställa runt 200 personer i Göteborg. Framåt slutet på juli blev det också känt att burgarkedjan Mister York söker strax över 100 nya medarbetare för att driva sina nyetableringar i Göteborg. En annan satsning som kan bringa ökad jobbtillväxt framåt är elbilstillverkaren Polestars etablering av nytt kontor för forskning och utveckling i Göteborg. Polestars satsning, som blev känd i slutet på maj, kan röra sig om hundratals nya jobb till regionen. Dessutom pågår ett antal större utvecklingsprojekt i Göteborgsregionen med stor jobbpotential. Det största är Northvolt och Volvo Cars satsning på en batterifabrik och FoU center på Hisingen (cirka 3 300 jobb). Andra projekt med stor jobbpotential i regionen är utvecklingen kring Säve flygplats, GoCo i Mölndal samt Link40 i Härryda.

Arbetslösheten ökar från månad till månad

Arbetslösheten på årsbasis i Göteborgsregionen fortsätter att minska i augusti, men sett från månad till månad under den senaste perioden ses en viss ökning i regionens arbetslöshet. Historiskt sett brukar arbetslösheten stiga under sommarmånaderna, framförallt i termer av ökad ungdomsarbetslöshet – dock kan vi ännu inte bekräfta om den senaste periodens ökning rör sig om en sammareffekt eller rent av en försämring på arbetsmarknaden. I augusti 2023 var arbetslösheten 5,5 procent i Göteborgsregionen (-0,2%-enheter på årsbasis), vilket motsvarar cirka 30 300 personer (öppet arbetslösa och personer i arbetsmarknadspolitiska program). Av de inskrivna personerna i regionen var 41 procent inrikes födda och 59 procent utrikes födda. Cirka en fjärdedel av personerna i arbetslöshet har varit utan arbete i mer än två år. Drygt 3 200 personer av dessa var ungdomar (18-24 år). I Stockholmsregionen var arbetslösheten 6,3 procent (-0,1%-enheter på årsbasis) och i Malmöregionen 9,0 procent (+0,1%-enheter på årsbasis). Arbetslösheten i Sverige stannar på 6,4 procent (-0,2%-enheter på årsbasis).

På ett års sikt fortsätter Göteborgsregionens arbetslöshet att minska inom alla grupper vi följer på arbetsmarknaden. Arbetslösheten minskar fortsatt kraftigast för utrikes födda. I augusti 2023 var till exempel arbetslösheten bland utrikes födda ungdomar 12,1 procent (-3%-enheter på årsbasis). Trots kraftiga minskningar är nivån på arbetslösheten fortsatt mycket hög för utrikes födda. Sett till hela gruppen utrikes födda stannar arbetslösheten i augusti 2023 på 12,7 procent (för Sverige var motsvarande 15,2%). För ungdomar 18-24 år i Göteborgsregionen var arbetslösheten 6,1 procent i augusti (-0,6%-enheter på årsbasis). För Sverige stannade ungdomsarbetslösheten i augusti på 7,8%.

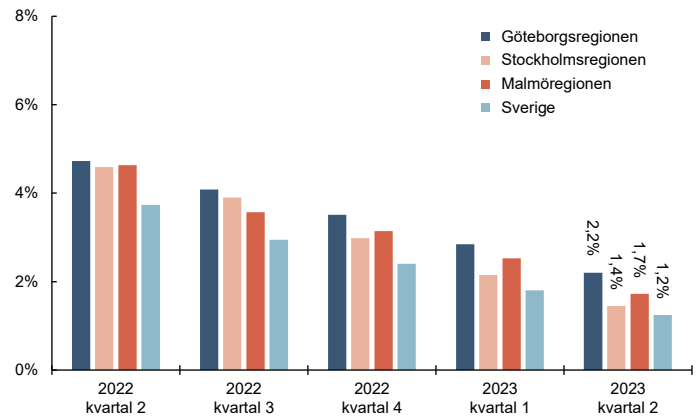
Konjunkturläget är för stunden svagt och företagens förväntningar är att sista halvan av 2023 förblir svag, vilket även väntas spilla in på 2024. Våra förväntningar är att det kommer att bli svårare att göra ett inträde på Göteborgsregionens jobbmarknad framöver, vilket kan öka arbetslösheten.

Antal varslade personer i regionen fortsätter öka

Sedan slutet på 2021 har antalet nya lediga jobb på Göteborgsregionens arbetsmarknad legat på en hög nivå och nulägets jobbsökande är fortsatt svåra att matcha med de lediga jobb som finns tillgängliga. Under perioden maj till juli 2023 annonserades i genomsnitt cirka 9 900 nya lediga jobb per månad med tillsvidareanställning i Göteborgsregionen. Jämfört med samma period året innan innebär det dock att nya lediga jobb för den senaste perioden minskar med drygt 11 procent. Flest nya lediga jobb annonseras fortsatt inom företagstjänster, följt av vård och omsorg, utbildning, handel samt hotell och restaurang (notera att viss dubbelräkning kan förekomma i statistiken över nya lediga jobb, men indikatorn bedöms ändå vara relevant att följa).

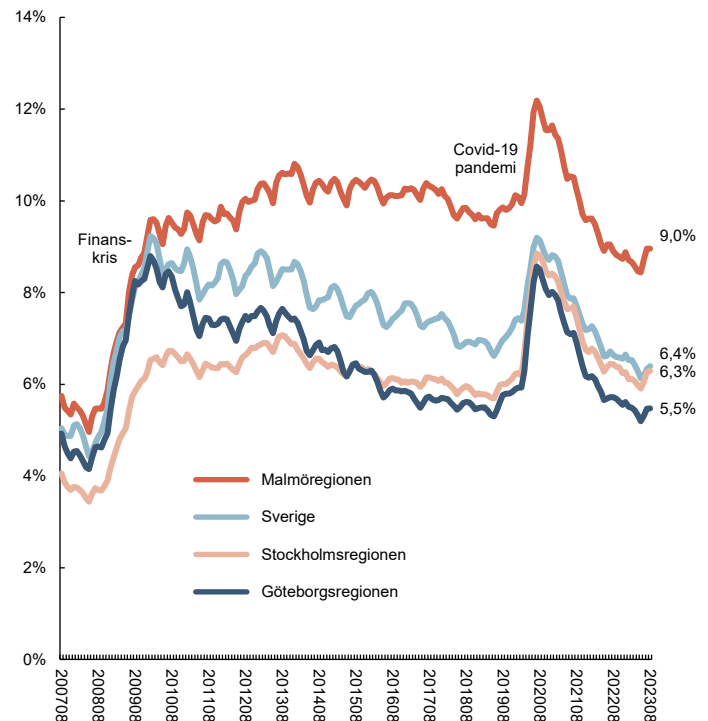
För perioden maj till juli 2023 ses varslade personer fortsätta öka, dock fortsatt från en låg nivå. Snittet för perioden uppgår till 735 varslade personer per månad (en ökning med cirka 135% på årsbasis). Varseltalens snitt per månad för den senaste perioden ligger klart över medianen för 2000-talet på 300 varslade personer. Mestadels är varslan den senaste perioden kopplade till branscherna 'tillverkning', 'byggverksamhet', 'handel' samt 'transport och magasinering'. Tidigt i i maj 2023 blev det känt att Volvo Cars varslar en stor del av sin personal i Sverige där runt 1 300 anställda, framförallt i Göteborg och Skövde påverkas av beslutet. Utöver Volvo Cars storvarsel har inga andra större varsel har lagts under perioden, utan det rör sig om många mindre varsel som lagts i Göteborg och Mölndal som tillsammans står för drygt 98 procent av alla lagda varsel i regionen under perioden maj-juli 2023. Vår bedömning är att Göteborgsregionens varselantal fortsatt kommer att öka framåt.

SYSSELSÄTTNINGSDINDIKATOR - PROCENTUELL FÖRÄNDRING AV ANTAL SYSSELSÄTTA 15-74 ÅR PÅ ÅRSBASIS



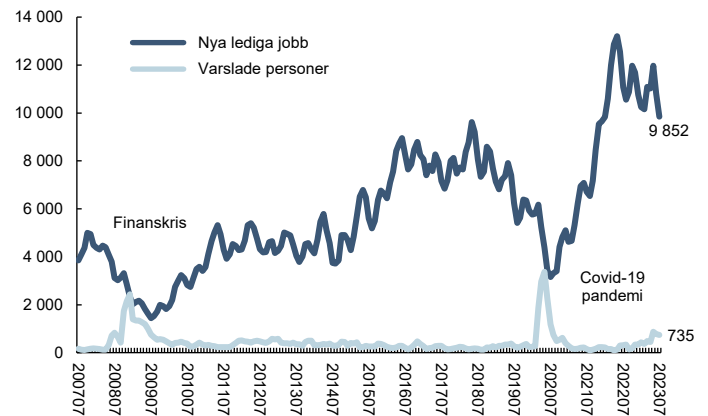
Källa: SCB

ÖPPET ARBETSLÖSA SAMT I ARBETSMARKNADSPOLITISKA PROGRAM – PROCENT AV ARBETSKRAFTEN 16-65 ÅR



Källa: Arbetsförmedlingen och SCB

NYA LEDIGA JOBB MED FAST ANSTÄLLNING OCH VARSLADE PERSONER I GÖTEBORGSREGIONEN – TRE MÅNADERS MEDELVÄRDE



Källa: Arbetsförmedlingen

ÖVRIGA INDIKATORER

Fortsatt upp för Göteborgs vakansgrad

I JLLs fastighetsmarknadsdata för andra kvartalet ses vakansgraden för kontor i Göteborg fortsätta öka. Under andra kvartalet 2023 noterades Göteborg 11,6 procent ledig yta för kontor, vilket motsvarar en ökning på 1,1 procentenheter på årsbasis. De största ökningarna på ett års sikt observeras i Mölndal och i Övriga Innerstaden. I Central Business District (CBD) når vakansgraden 12,2 procent. Under årets första halva har kontorsvakansgraden i Göteborg nått de högsta nivåerna sedan början av 2006. Cirka 13 000 m² kontorsyta har färdigställts under det andra kvartalet (i CBD och Mölndal). Drygt 158 000 m² kontorsyta är just nu under produktion för färdigställande 2023-2025 (mestadels i CBD, men även i Mölndal och på Lindholmen). På ett års sikt är kontorshyrorna oförändrade i de flesta av stadens delområden, men ökar i Övriga Innerstaden och i CBD (avser endast prime rents).

Göteborgsregionens boendepriser ökar på kort sikt

I SBAB Boolis septembersammanställning för boendepriser i augusti 2023 ses boendepriserna öka på kort sikt. Allra kraftigast prisökning på bostadsrätter den senaste månaden observeras i Göteborgs- och Stockholmsregionen, medan den senaste tremånadersperioden visar på ett prisfall på bostadsrätter i alla tre storstadsregioner. Även på årsbasis ses ett prisfall på bostadsrätter – undantaget är dock Stockholmsregionen. I augusti 2023 minskade priserna på bostadsrätter med 1,7 procent på årsbasis i Göteborgsregionen. Motsvarande ökade med 1,4 procent i Stockholmsregionen och minskade med 3,1 procent i Malmöregionen.

Även huspriserna fortsätter att minska det senaste året. Bland storstadsregionerna ser Stockholmsregionen den största minskningen med 4,8 procent på årsbasis, följt av Göteborgsregionen (-4,0%) och Malmöregionen (-2,2%). Sett till 1-6 månader så ökar dock huspriserna i alla tre storstadsregioner. Kraftigast ökning i huspriser på 3-6 månader sker i Malmöregionen, medan Göteborgsregionen har starkast ökning den senaste månaden.

Konkurser och drabbade anställda fortsätter öka

Den senaste perioden visar att konkurserna fortsätter att öka och så även anställda drabbade av konkurs i Göteborgsregionen. Utvecklingen den senaste tiden ger indikationer på att snittföretaget som försatts i konkurs är ett något större företag jämfört med tidigare. Under perioden maj till juli 2023 har 235 företag i regionen beviljats konkurs, vilket motsvarar en ökning på hela 49,7 procent jämfört med samma period året innan. Konkurserna har den senaste tiden framförallt drabbat företag inom handel och byggindustri, men även företag inom andra branscher såsom företagstjänster samt hotell och restaurang.

Sett till anställda som drabbats av konkurs ser vi fortsatt en tydlig ökning. Sedan maj och fram till juli 2023 har 527 anställda i Göteborgsregionen direkt drabbats när deras arbetsgivare har begärts i konkurs (+95,9 procent på årsbasis). Tillverkning är den bransch med flest drabbade anställda (drygt en tredjedel av de personer som drabbats av en konkurs). Även byggindustri samt handel har en stor andel av den personal som drabbats av konkurs den senaste tiden.

Urstark utveckling för besöksnäringen under sommaren

Resandet till och från Göteborgsregionen fortsätter att återhämta sig bra. Under perioden maj till juli 2023 hade Göteborg Landvetter Airport i genomsnitt cirka 521 000 flygpassagerare per månad (+11,2% på årsbasis). Av de passagerarresor som gjorts den senaste perioden består 12 procent av inrikesresor, 83 procent av europaresor och resterande 5 procent av resor till övriga världen. Det samlade resandet för perioden januari-juli 2023 är dock cirka en miljon flygpassagerare lägre jämfört med samma period 2019 – vilket innebär att det fortfarande är en bra bit kvar till full återhämtning.

Den senaste periodens inkomster i Göteborgsregionen visar på att genomsnittet för antal gästnätter ligger betydligt högre än motsvarande för 2019. Under perioden maj-juli 2023 ökade antal gästnätter spenderade på regionens hotell, vandrarhem och campingar med 5 procent jämfört med samma period 2022. Sett till perioden så spenderades i snitt drygt 681 000 gästnätter per månad i Göteborgsregionen, varav drygt 201 000 gästnätter per månad var utländska. Sett till belägningsgraden (som här enbart avser hotell) i Göteborgsregionen bekräftar bilden av att läget den senaste perioden varit urstarkt för regionens besöksnäring. För juli 2023 låg belägningsgraden på höga 83,3 procent, men sett som ett snitt per månad under den senaste perioden var hotellens belägningsgrad drygt 74 procent.

Elbilsförsäljningen fortsätter öka starkt

Konsumtionsutvecklingen av varaktiga konsumtionsvaror såsom antal nyregistrerade bilar är en viktig indikator för att känna av konjunkturläget i den privata ekonomin. Under perioden maj till juli 2023 registrerades drygt 8 400 nya bilar i Göteborgsregionen (-1,8% på årsbasis). Drygt två femtedelar av de nysålda bilarna, var elbilar. Sett till enbart elbilar ökade nybilsförsäljningen med drygt 47 procent på årsbasis. I juli 2023 såldes det endast cirka 1 900 nya bilar i regionen (varav 38% elbilar), vilket historiskt sett är en väldigt svag försäljningscifra för just den perioden. Det är också ett tecken på en mer försiktig privat ekonomi i kombination med ett allt svagare konjunkturläge.

PRISUTVECKLING PÅ BOSTADSRÄTTER OCH SMÅHUS, AUGUSTI 2023 JÄMFÖRT MED 1, 3, 6 OCH 12 MÅNADER TILLBAKA I TIDEN

Bostadstyp	Region	1 månad	3 månader	6 månader	12 månader
Bostadsrätt	Göteborgsregionen	0,8%	-1,4%	1,1%	-1,7%
	Stockholmsregionen	0,8%	-1,6%	0,2%	1,4%
	Malmöregionen	-2,2%	-1,6%	-0,7%	-3,1%
	Sverige	0,6%	-1,2%	0,5%	-0,3%
Småhus	Göteborgsregionen	6,8%	3,9%	3,1%	-4,0%
	Stockholmsregionen	4,3%	1,7%	0,6%	-4,8%
	Malmöregionen	6,3%	4,7%	5,5%	-2,2%
	Sverige	1,8%	0,8%	1,2%	-7,7%

Källa: SBAB Booli

ANTAL KONKURSER OCH DRABBADE ANSTÄLLDA I GÖTEBORGSREGIONEN, EFTER BRANSCH, MAJ-JULI 2023

Bransch	Antal konkurser		Drabbade anställda	
	Antal	Årsbasis	Antal	Årsbasis
Handel	52	+29	67	+55
Byggindustri	42	+18	92	-41
Företagstjänster	41	+19	31	+30
Hotell och restaurang	16	-2	5	-62
Transport och magasinering	10	+1	51	+51
Information och kommunikation	9	+3	13	+11
Fastigheter	6	-2	3	+3
Tillverkning och utvinning	5	-2	179	+174
Vård och omsorg	5	0	34	+34
Kulturella och personliga tjänster	5	+1	12	+2
Övriga branscher	44	+13	40	+1
Göteborgsregionen totalt	235	+78	527	+258

Källa: SCB och Tillväxtanalys

SAMMANFATTANDE TABELL ÖVER KONJUNKTURLÄGET I GÖTEBORGS- REGIONEN – JÄMFÖRELSE MED MOTSVARANDE PERIOD ÅRET INNAN

Indikator	2023	2022	Förändring
Konjunkturindikator, kvartal 2	91,4	107,1	-15,7 enh.
Sysselsatta, kvartal 2	574 192	561 812	+2,2%
Arbetslöshet, augusti			
Totalt 16-65 år	5,5%	5,7%	-0,2%-enh.
Inrikes födda 16-65 år	3,0%	3,1%	-0,1%-enh.
Utrikes födda 16-65 år	12,7%	13,7%	-1,0%-enh.
Totalt 18-24 år	6,1%	6,7%	-0,6%-enh.
Inrikes födda 18-24 år	4,6%	4,7%	-0,1%-enh.
Utrikes födda 18-24 år	12,1%	15,1%	-3,0%-enh.
Nya lediga jobb, maj-juli (snitt per mån)	9 852	11 077	-11,1%
Varslade personer, maj-juli (snitt per mån)	735	313	+134,8%
Kontorsvakansgrad i Göteborg, kvartal 2	11,6%	10,5%	+1,1%-enh
Prisindex bostadsrätt, augusti	1,786	1,816	-1,7%
Prisindex småhus, augusti	1,780	1,855	-4,0%
Antal konkurser, maj-juli	235	157	+49,7%
Drabbade anställda, maj-juli	527	269	+95,9%
Flygpassagerare, maj-juli (snitt per mån)	520 987	468 487	+11,2%
Gästnätter, maj-juli (snitt per mån)	681 079	648 425	+5,0%
Nyregistrerade bilar, maj-juli	8 407	8 563	-1,8%
varav elbilar	3 630	2 463	+47,4%

Källa: Konjunkturinstitutet, SCB, Arbetsförmedlingen, JLL, SBAB Booli, Tillväxtanalys, Transportstyrelsen och Trafikanalys

Business Region Göteborg AB (BRG) arbetar för hållbar tillväxt och sysselsättning i Göteborgsregionens 13 kommuner. Konjunkturrapporten sammanställs av BRG och utkommer kvartalsvis. Rapporten baseras på egna analyser från källor och undersökningar från bland andra Statistiska centralbyrån, Arbetsförmedlingen, Konjunkturinstitutet, SBAB Booli, JLL, Tillväxtanalys, Tillväxtverket och Transportstyrelsen. Statistiken i rapporten avser om inte annat anges våra medlemskommuner: Ale, Alingsås, Göteborg, Härryda, Kungälv, Kungsbacka, Lerum, Lilla Edet, Mölndal, Partille, Stenungsund, Tjörn och Öckerö. Kontaktpersoner för konjunkturrapporten är Peter Warda, senior analytiker och Henrik Einarsson, etableringschef. Rapporten och samtliga diagram finns att ladda ned via www.businessregiongoteborg.se.

Några definitioner gällande Konjunkturinstitutets undersökning

Konjunkturindikatorn

Konjunkturindikatorn används som ett sammantaget mått på de övergripande uppfattningarna och förväntningarna för i) alla sektorer som en total och ii) för en enskild sektor. Konfidensindikatorn beräknas som ett medelvärde av nettotalen för ett antal frågor. Denna tidsserie standardiseras sedan till en ny serie med ett medelvärde 100 och en standardavvikelse på 10.

Med denna nya tidsserie är det möjligt att producera fem distinkta kategorier för hur företagen upplever konjunkturen i nuläget: Lågkonjunktur (< 90), svagare än normal konjunktur (90 < 99), normal konjunktur (99 < 101), starkare än normal konjunktur (101 < 110) och högkonjunktur (≥ 110).

Nettotalet

Nettotalet är skillnaden mellan andelen respondenter som svarat exempelvis ökat (bättre), respektive minskat (sämre) på en fråga. Nettotalet antar alltid värden mellan -100 (alla svarsalternativ negativa) och +100 (alla svarsalternativ positiva). Ett exempel:

40% av företagen uppger att efterfrågan har ökat, 10% av företagen uppger att efterfrågan har minskat och 50% av företagen uppger att efterfrågan är oförändrad. Nettotalet i detta fall blir 30 (40 – 10 = 30).

Alla företagens svar är viktade efter storlek i undersökningen. Vikten gäller både nettotalet och konjunkturindikatorn.

Vad ingår i de fyra sektorerna?

Undersökningen avser endast svar från privatägda företag. Offentliga producenter av varor och tjänster ingår inte i Konjunkturinstitutets undersökning. Sektorerna är klassificerade enligt standard för svensk näringsgrensindelning (SNI).



I bygg ingår byggande av hus, anläggningsarbeten samt specialiserad byggverksamhet såsom rivning, el- och andra bygginstallationer, VVS-arbeten samt slutbehandling av byggnader mm.

SNI: 41-43

Vad ingår i bygg?

Vad ingår i handel?

I handel ingår hela handelssektorn, dvs. fordonshandel, partihandel, provisionshandel, handel med sällanköpsvaror och dagligvaror, e-handel samt övrig handel.

SNI: 45-47



I tillverkning ingår alla industrier i företagssektorn, bland annat insatsproducenter, textilindustri, livsmedelsindustri, maskinindustri, kemiindustri och fordonsindustri mm.

SNI: 10-33

Vad ingår i tillverkning?

Vad ingår i tjänster?

I tjänster ingår hela tjänstesektorn, dvs. transporter, hotell och restaurang, företagstjänster, information och kommunikation, fastigheter, finans och försäkring, samt personliga och kulturella tjänster mm.

SNI: 49-96, alla offentliga SNI-koder exkluderade

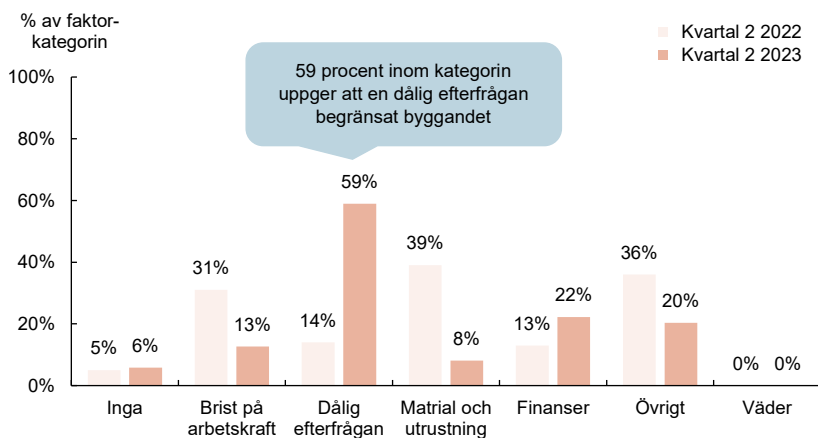


Företagens begränsningar

I Konjunkturinstitutets undersökning ställs även frågor, beroende på sektor och faktor, om företagen upplevt någon form av begränsning i dess verksamhet, produktion och byggande. Frågorna om begränsning i enkätundersökningen omfattar inte handelssektorn, utan svar redovisas här endast för sektorerna bygg, tillverkning och tjänster.

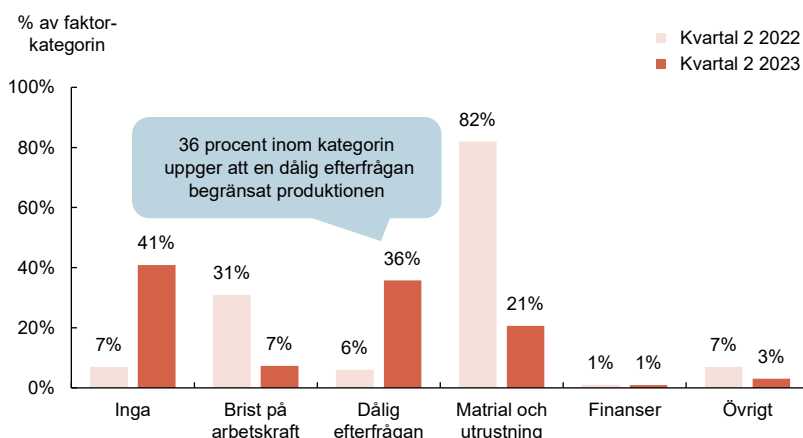
Svaren avser andel inom faktorkategorin. Till exempel, om 50 av 100 byggföretag svarar att en 'dålig efterfrågan' har begränsat byggandet så är andelen 50 procent. Notera att, eftersom företag kan uppges fler än en faktor som underliggande grund för begränsningen, innebär det att summering över faktorkategorier kan bli större än 100 procent.

Faktorer som begränsar byggandet under kvartal 2 2023



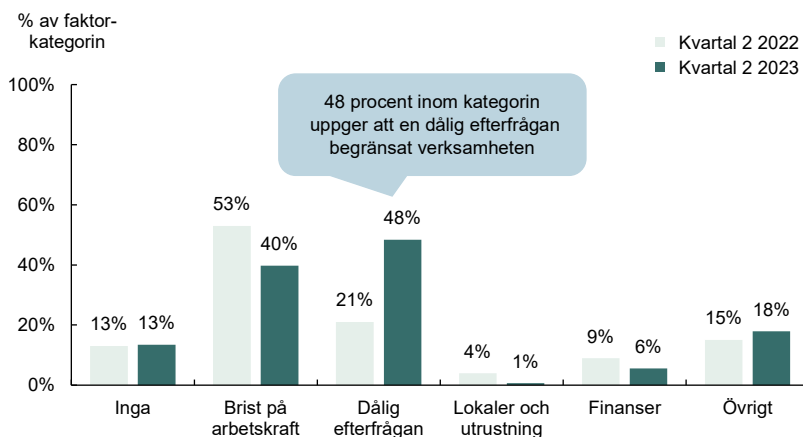
Bygg

Faktorer som begränsar produktionen under kvartal 2 2023



Tillverkning

Faktorer som begränsar verksamheten under kvartal 2 2023



Tjänster



BUSINESS REGION GÖTEBORG

BUSINESS REGION GÖTEBORG – EN DEL AV GÖTEBORGS STAD I SAMARBETE MED REGIONEN